



PAGOS SIMPLIFICADOS. ASÍ TAMBIÉN TE RESPALDAMOS.



Paga tus contribuciones fiscales con
Las Tarjetas American Express.

ELIGE UN TIPO DE CONTRIBUCIÓN:



ESTATALES



MUNICIPALES



DERECHOS
POR SUMINISTRO
DE AGUA

¿Buscas una contribución fiscal en específico?

USA LA BARRA DE BÚSQUEDA >



PARA MÁS INFORMACIÓN, POR FAVOR LLAMA A LA UNIDAD DE SERVICIO A
CLIENTES DE LUNES A VIERNES, DE 9:00 A 18:00 HORAS.

American Express ("Amex") ofrece mediante Las Tarjetas emitidas por Amex sólo una opción de pago de contribuciones, por lo que cada Estado y/o Municipio será responsable frente a los Tarjetahabientes respecto de los pagos de contribuciones que realicen. Cualquier aclaración o reclamación deberá dirigirse directamente a las Tesorerías u oficinas de recaudación fiscal de las entidades federativas y/o municipios correspondientes.

La información proporcionada en esta página podrá ser modificada por cada Estado y/o Municipio, por lo que es responsabilidad del Tarjetahabiente informarse directamente con el Estado o Municipio correspondiente de los Términos y Condiciones aplicables al pago de sus contribuciones.

AMERICAN EXPRESS

PAGOS SIMPLIFICADOS. ASÍ TAMBIÉN TE RESPALDAMOS.



Paga tus contribuciones fiscales con
Las Tarjetas American Express.



ELIGE UN TIPO DE CONTRIBUCIÓN:



ESTATALES



MUNICIPALES



DERECHOS
POR SUMINISTRO
DE AGUA

ELIGE UN ESTADO:



AGUASCALIENTES



BAJA CALIFORNIA



CIUDAD DE
MÉXICO



COAHUILA



DURANGO



ESTADO DE MÉXICO



GUANAJUATO



NUEVO LEÓN



SINALOA



SONORA



TABASCO



TAMAULIPAS

¿Buscas una contribución fiscal en específico?

USA LA BARRA DE BÚSQUEDA >



PARA MÁS INFORMACIÓN, POR FAVOR LLAMA A LA UNIDAD DE SERVICIO A
CLIENTES DE LUNES A VIERNES, DE 9:00 A 18:00 HORAS.

American Express ("Amex") ofrece mediante Las Tarjetas emitidas por Amex sólo una opción de pago de contribuciones, por lo que cada Estado y/o Municipio será responsable frente a los Tarjetahabientes respecto de los pagos de contribuciones que realicen. Cualquier aclaración o reclamación deberá dirigirse directamente a las Tesorerías u oficinas de recaudación fiscal de las entidades federativas y/o municipios correspondientes.

La información proporcionada en esta página podrá ser modificada por cada Estado y/o Municipio, por lo que es responsabilidad del Tarjetahabiente informarse directamente con el Estado o Municipio correspondiente de los Términos y Condiciones aplicables al pago de sus contribuciones.

PAGOS SIMPLIFICADOS. ASÍ TAMBIÉN TE RESPALDAMOS.



Paga tus contribuciones fiscales con
Las Tarjetas American Express.



ELIGE UN TIPO DE CONTRIBUCIÓN:



ESTATALES



MUNICIPALES



DERECHOS
POR SUMINISTRO
DE AGUA

ELIGE UN ESTADO:



AGUASCALIENTES



BAJA CALIFORNIA



CIUDAD DE
MÉXICO



COAHUILA



DURANGO



ESTADO DE MÉXICO



GUANAJUATO



NUEVO LEÓN



SINALOA



SONORA



TABASCO



TAMAULIPAS

¿Buscas una contribución fiscal en específico?

USA LA BARRA DE BÚSQUEDA >



PARA MÁS INFORMACIÓN, POR FAVOR LLAMA A LA UNIDAD DE SERVICIO A
CLIENTES DE LUNES A VIERNES, DE 9:00 A 18:00 HORAS.

American Express ("Amex") ofrece mediante Las Tarjetas emitidas por Amex sólo una opción de pago de contribuciones, por lo que cada Estado y/o Municipio será responsable frente a los Tarjetahabientes respecto de los pagos de contribuciones que realicen. Cualquier aclaración o reclamación deberá dirigirse directamente a las Tesorerías u oficinas de recaudación fiscal de las entidades federativas y/o municipios correspondientes.

La información proporcionada en esta página podrá ser modificada por cada Estado y/o Municipio, por lo que es responsabilidad del Tarjetahabiente informarse directamente con el Estado o Municipio correspondiente de los Términos y Condiciones aplicables al pago de sus contribuciones.



AMERICAN EXPRESS NO VIVAS LA VIDA SIN ELLA.

SELECCIÓN ACTUAL:

ESTATAL 

AGUASCALIENTES 

CONTRIBUCIONES 

FORMA DE PAGO ACEPTADA 

TÉRMINOS Y CONDICIONES 

¿Buscas una contribución fiscal en específico?

USA LA BARRA DE BÚSQUEDA 



PARA MÁS INFORMACIÓN, POR FAVOR LLAMA A LA UNIDAD DE SERVICIO A
CLIENTES DE LUNES A VIERNES, DE 9:00 A 18:00 HORAS.

American Express (“Amex”) ofrece mediante Las Tarjetas emitidas por Amex sólo una opción de pago de contribuciones, por lo que cada Estado y/o Municipio será responsable frente a los Tarjetahabientes respecto de los pagos de contribuciones que realicen. Cualquier aclaración o reclamación deberá dirigirse directamente a las Tesorerías u oficinas de recaudación fiscal de las entidades federativas y/o municipios correspondientes.

La información proporcionada en esta página podrá ser modificada por cada Estado y/o Municipio, por lo que es responsabilidad del Tarjetahabiente informarse directamente con el Estado o Municipio correspondiente de los Términos y Condiciones aplicables al pago de sus contribuciones.



AMERICAN EXPRESS NO VIVAS LA VIDA SIN ELLA.

SELECCIÓN ACTUAL:

ESTATAL

AGUASCALIENTES

CONTRIBUCIONES¹

- Tenencia (opción de pagar a 3 o 6 Mensualidades sin Intereses²)
- Impuesto Sobre Hospedaje (ISH)
- Impuesto Sobre Nómina (ISN)
- Impuesto a la Venta Final de Bebidas Alcohólicas
- Registro de Incorporación Fiscal (REPECO)
- Impuesto Sobre Negocios Jurídicos e Instrumentos Notariales
- Impuesto Sobre Diversiones y Espectáculos Públicos
- Impuesto Sobre Rifas, Sorteos, Concursos, etc.
- Repecos e Intermedios (hasta 2013)

FORMA



Requisitos

TÉRMINOS



Sitio de pago



Vigencia para el pago



Ubicación de oficinas físicas


¿Buscas un...
USA LA BARRA



PARA MÁS INFORMACIÓN, POR FAVOR LLAMA A LA UNIDAD DE SERVICIO A
CLIENTES DE LUNES A VIERNES, DE 9:00 A 18:00 HORAS.

American Express ("Amex") ofrece mediante Las Tarjetas emitidas por Amex sólo una opción de pago de contribuciones, por lo que cada Estado y/o Municipio será responsable frente a los Tarjetahabientes respecto de los pagos de contribuciones que realicen. Cualquier aclaración o reclamación deberá dirigirse directamente a las Tesorerías u oficinas de recaudación fiscal de las entidades federativas y/o municipios correspondientes.

La información proporcionada en esta página podrá ser modificada por cada Estado y/o Municipio, por lo que es responsabilidad del Tarjetahabiente informarse directamente con el Estado o Municipio correspondiente de los Términos y Condiciones aplicables al pago de sus contribuciones.



AMERICAN EXPRESS NO VIVAS LA VIDA SIN ELLA.

SELECCIÓN ACTUAL:

ESTATAL 

AGUASCALIENTES 

CONTRIBUCIONES 

FORMA DE PAGO ACEPTADA 

-Internet (Tarjeta plástica)

WWW.AGUASCALIENTES.GOB.MX

-Presencial (Tarjeta plástica)

HORARIO DE ATENCIÓN DE 8:00 A 15:00 HORAS
TELÉFONO: 4499 1025 00

TÉRMINOS Y CONDICIONES 

¿Buscas una contribución fiscal en específico?
USA LA BARRA DE BÚSQUEDA 

PARA MÁS INFORMACIÓN, POR FAVOR LLAMA A LA UNIDAD DE SERVICIO A
CLIENTES DE LUNES A VIERNES, DE 9:00 A 18:00 HORAS.

American Express ("Amex") ofrece mediante Las Tarjetas emitidas por Amex sólo una opción de pago de contribuciones, por lo que cada Estado y/o Municipio será responsable frente a los Tarjetahabientes respecto de los pagos de contribuciones que realicen. Cualquier aclaración o reclamación deberá dirigirse directamente a las Tesorerías u oficinas de recaudación fiscal de las entidades federativas y/o municipios correspondientes.

La información proporcionada en esta página podrá ser modificada por cada Estado y/o Municipio, por lo que es responsabilidad del Tarjetahabiente informarse directamente con el Estado o Municipio correspondiente de los Términos y Condiciones aplicables al pago de sus contribuciones.

AMERICAN EXPRESS

AMERICAN EXPRESS NO VIVAS LA VIDA SIN ELLA.

SELECCIÓN ACTUAL:

ESTATAL

AGUASCALIENTES

CONTRIBUCIONES



FORMA DE PAGO ACEPTADA



TÉRMINOS Y CONDICIONES



1. Consulta Términos y Condiciones directamente en las oficinas participantes. Monto mínimo: consultar en la boleta de pago, el monto máximo a pagar es de \$1,000,000.00 M.N. Vigencia al 31 de diciembre de 2019. La facturación se solicita por e-mail. Instrucciones en: <https://www.ags.gov.mx/facturacion>

2. **CAT 0%**. Sin IVA. Informativo. Mensualidades sin Intereses no aplica para Tarjetas emitidas en el extranjero. La Tarjeta deberá estar vigente y al corriente en sus pagos. Consulta Términos y Condiciones en los Establecimientos Participantes. El monto mínimo de compra lo fijará el Establecimiento sin que éste pueda ser inferior a \$500.00 M.N. Sujeto a aprobación de American Express. Vigencia al 31 de diciembre de 2019. Subsidio de 100% a la Tenencia (al ingresar Placa en el portal, se mostrará automáticamente al Contribuyente si es susceptible al Subsidio) menor a \$300,000.00 M.N. Cuando compres en Mensualidades sin Intereses, verifica en tu voucher o comprobante de pago que hayan aplicado la promoción y el número de meses correcto.

¿Buscas una contribución fiscal en específico?


USA LA BARRA DE BÚSQUEDA >



PARA MÁS INFORMACIÓN, POR FAVOR LLAMA A LA UNIDAD DE SERVICIO A
CLIENTES DE LUNES A VIERNES, DE 9:00 A 18:00 HORAS.

American Express ("Amex") ofrece mediante Las Tarjetas emitidas por Amex sólo una opción de pago de contribuciones, por lo que cada Estado y/o Municipio será responsable frente a los Tarjetahabientes respecto de los pagos de contribuciones que realicen. Cualquier aclaración o reclamación deberá dirigirse directamente a las Tesorerías u oficinas de recaudación fiscal de las entidades federativas y/o municipios correspondientes.

La información proporcionada en esta página podrá ser modificada por cada Estado y/o Municipio, por lo que es responsabilidad del Tarjetahabiente informarse directamente con el Estado o Municipio correspondiente de los Términos y Condiciones aplicables al pago de sus contribuciones.



AMERICAN EXPRESS NO VIVAS LA VIDA SIN ELLA.

SELECCIÓN ACTUAL:

ESTATAL

AGUASCALIENTES

CONTRIBUCIONES¹

- Tenencia (opción de pagar a 3 o 6 Mensualidades sin Intereses²)
- Impuesto Sobre Hospedaje (ISH)
- Impuesto Sobre Nómina (ISN)
- Impuesto a la Venta Final de Bebidas Alcohólicas
- Registro de Incorporación Fiscal (REPECO)
- Impuesto Sobre Negocios Jurídicos e Instrumentos Notariales (solo Tarjeta plástica)
- Impuesto Sobre Diversiones y Espectáculos Públicos
- Impuesto Sobre Rifas, Sorteos, Concursos, etc.
- Repecos e Intermedios (hasta 2013)

FORMA



Requisitos



TÉRMINOS

CONTRIBUCIÓN FISCAL

1. Tenencia
2. Notarios
3. Resto de contribuciones



REQUISITOS

1. No. de placa y los últimos 4 dígitos del número de serie
2. RFC del Contribuyente (Se debe contar previamente con la Firma Electrónica Avanzada emitida por el SAT)
3. RFC del Contribuyente

¿Buscas una contribución fiscal en específico?

USA LA BARRA DE BÚSQUEDA



PARA MÁS INFORMACIÓN, POR FAVOR LLAMA A LA UNIDAD DE SERVICIO A
CLIENTES DE LUNES A VIERNES, DE 9:00 A 18:00 HORAS.

American Express ("Amex") ofrece mediante Las Tarjetas emitidas por Amex sólo una opción de pago de contribuciones, por lo que cada Estado y/o Municipio será responsable frente a los Tarjetahabientes respecto de los pagos de contribuciones que realicen. Cualquier aclaración o reclamación deberá dirigirse directamente a las Tesorerías u oficinas de recaudación fiscal de las entidades federativas y/o municipios correspondientes.

La información proporcionada en esta página podrá ser modificada por cada Estado y/o Municipio, por lo que es responsabilidad del Tarjetahabiente informarse directamente con el Estado o Municipio correspondiente de los Términos y Condiciones aplicables al pago de sus contribuciones.

AMERICAN EXPRESS NO VIVAS LA VIDA SIN ELLA.

SELECCIÓN ACTUAL:

ESTATAL

AGUASCALIENTES

CONTRIBUCIONES¹

- Tenencia (opción de pagar a 3 o 6 Mensualidades sin Intereses²)
- Impuesto Sobre Hospedaje (ISH)
- Impuesto Sobre Nómina (ISN)
- Impuesto a la Venta Final de Bebidas Alcohólicas
- Registro de Incorporación Fiscal (REPECO)
- Impuesto Sobre Negocios Jurídicos e Instrumentos Notariales (solo Tarjeta plástica)
- Impuesto Sobre Diversiones y Espectáculos Públicos
- Impuesto Sobre Rifas, Sorteos, Concursos, etc.
- Repecos e Intermedios (hasta 2013)

FORMA



Sitio de pago

www.aguascalientes.gob.mx

TÉRMINOS

¿Buscas una contribución fiscal en específico?

USA LA BARRA DE BÚSQUEDA >

PARA MÁS INFORMACIÓN, POR FAVOR LLAMA A LA UNIDAD DE SERVICIO A
CLIENTES DE LUNES A VIERNES, DE 9:00 A 18:00 HORAS.

American Express ("Amex") ofrece mediante Las Tarjetas emitidas por Amex sólo una opción de pago de contribuciones, por lo que cada Estado y/o Municipio será responsable frente a los Tarjetahabientes respecto de los pagos de contribuciones que realicen. Cualquier aclaración o reclamación deberá dirigirse directamente a las Tesorerías u oficinas de recaudación fiscal de las entidades federativas y/o municipios correspondientes.

La información proporcionada en esta página podrá ser modificada por cada Estado y/o Municipio, por lo que es responsabilidad del Tarjetahabiente informarse directamente con el Estado o Municipio correspondiente de los Términos y Condiciones aplicables al pago de sus contribuciones.



AMERICAN EXPRESS NO VIVAS LA VIDA SIN ELLA.

SELECCIÓN ACTUAL:

ESTATAL



AGUASCALIENTES



CONTRIBUCIONES¹



- Tenencia (opción de pagar a 3 o 6 Mensualidades sin Intereses²)
- Impuesto Sobre Hospedaje (ISH)
- Impuesto Sobre Nómina (ISN)
- Impuesto a la Venta Final de Bebidas Alcohólicas
- Registro de Incorporación Fiscal (REPECO)
- Impuesto Sobre Negocios Jurídicos e Instrumentos Notariales (solo Tarjeta plástica)
- Impuesto Sobre Diversiones y Espectáculos Públicos
- Impuesto Sobre Rifas, Sorteos, Concursos, etc.
- Repecos e Intermedios (hasta 2013)

FORMA



Vigencia para el pago



TÉRMINO

Vigencia al 31 de diciembre del 2019.



¿Buscas una contribución fiscal en específico?

USA LA BARRA DE BÚSQUEDA >



PARA MÁS INFORMACIÓN, POR FAVOR LLAMA A LA UNIDAD DE SERVICIO A
CLIENTES DE LUNES A VIERNES, DE 9:00 A 18:00 HORAS.

American Express ("Amex") ofrece mediante Las Tarjetas emitidas por Amex sólo una opción de pago de contribuciones, por lo que cada Estado y/o Municipio será responsable frente a los Tarjetahabientes respecto de los pagos de contribuciones que realicen. Cualquier aclaración o reclamación deberá dirigirse directamente a las Tesorerías u oficinas de recaudación fiscal de las entidades federativas y/o municipios correspondientes.

La información proporcionada en esta página podrá ser modificada por cada Estado y/o Municipio, por lo que es responsabilidad del Tarjetahabiente informarse directamente con el Estado o Municipio correspondiente de los Términos y Condiciones aplicables al pago de sus contribuciones.

AMERICAN EXPRESS NO VIVAS LA VIDA SIN ELLA.

SELECCIÓN ACTUAL:

ESTATAL

AGUASCALIENTES

CONTRIBUCIONES¹

- Tenencia (opción de pagar a 3 o 6 Mensualidades sin Intereses²)
- Impuesto Sobre Hospedaje (ISH)
- Impuesto Sobre Nómina (ISN)
- Impuesto a la Venta Final de Bebidas Alcohólicas
- Registro de Incorporación Fiscal (REPECO)
- Impuesto Sobre Negocios Jurídicos e Instrumentos Notariales (solo Tarjeta plástica)
- Impuesto Sobre Diversiones y Espectáculos Públicos
- Impuesto Sobre Rifas, Sorteos, Concursos, etc.
- Repecos e Intermedios (hasta 2013)

FORMA



Ubicación de oficinas físicas

Av. de la Convención Ote. No.102, Col. Del Trabajo, Aguascalientes, Aguascalientes. C.P. 20180. Tel: 4499 1025 00.

Horarios de atención: Tenencia, alta y baja de pagos vehiculares de 8:00 a 14:30 horas, pago de los demás impuestos de 8:00 a 15:00 horas.

TÉRMINOS

¿Buscas una contribución fiscal en específico?

USA LA BARRA DE BÚSQUEDA >

PARA MÁS INFORMACIÓN, POR FAVOR LLAMA A LA UNIDAD DE SERVICIO A
CLIENTES DE LUNES A VIERNES, DE 9:00 A 18:00 HORAS.

American Express ("Amex") ofrece mediante Las Tarjetas emitidas por Amex sólo una opción de pago de contribuciones, por lo que cada Estado y/o Municipio será responsable frente a los Tarjetahabientes respecto de los pagos de contribuciones que realicen. Cualquier aclaración o reclamación deberá dirigirse directamente a las Tesorerías u oficinas de recaudación fiscal de las entidades federativas y/o municipios correspondientes.

La información proporcionada en esta página podrá ser modificada por cada Estado y/o Municipio, por lo que es responsabilidad del Tarjetahabiente informarse directamente con el Estado o Municipio correspondiente de los Términos y Condiciones aplicables al pago de sus contribuciones.

PAGOS SIMPLIFICADOS. ASÍ TAMBIÉN TE RESPALDAMOS.



Paga tus contribuciones fiscales con
Las Tarjetas American Express.



ELIGE UN TIPO DE CONTRIBUCIÓN:



ESTATALES



MUNICIPALES



DERECHOS
POR SUMINISTRO
DE AGUA

ELIGE UN ESTADO:



AGUASCALIENTES



BAJA CALIFORNIA



CIUDAD DE
MÉXICO



COAHUILA



DURANGO



ESTADO DE MÉXICO



GUANAJUATO



NUEVO LEÓN



SINALOA



SONORA



TABASCO



TAMAULIPAS

¿Buscas una contribución fiscal en específico?

USA LA BARRA DE BÚSQUEDA >



PARA MÁS INFORMACIÓN, POR FAVOR LLAMA A LA UNIDAD DE SERVICIO A
CLIENTES DE LUNES A VIERNES, DE 9:00 A 18:00 HORAS.

American Express ("Amex") ofrece mediante Las Tarjetas emitidas por Amex sólo una opción de pago de contribuciones, por lo que cada Estado y/o Municipio será responsable frente a los Tarjetahabientes respecto de los pagos de contribuciones que realicen. Cualquier aclaración o reclamación deberá dirigirse directamente a las Tesorerías u oficinas de recaudación fiscal de las entidades federativas y/o municipios correspondientes.

La información proporcionada en esta página podrá ser modificada por cada Estado y/o Municipio, por lo que es responsabilidad del Tarjetahabiente informarse directamente con el Estado o Municipio correspondiente de los Términos y Condiciones aplicables al pago de sus contribuciones.

AMERICAN EXPRESS NO VIVAS LA VIDA SIN ELLA.

SELECCIÓN ACTUAL:

ESTATAL



BAJA CALIFORNIA



CONTRIBUCIONES



FORMA DE PAGO ACEPTADA



TÉRMINOS Y CONDICIONES



¿Buscas una contribución fiscal en específico?

USA LA BARRA DE BÚSQUEDA >



PARA MÁS INFORMACIÓN, POR FAVOR LLAMA A LA UNIDAD DE SERVICIO A
CLIENTES DE LUNES A VIERNES, DE 9:00 A 18:00 HORAS.

American Express ("Amex") ofrece mediante Las Tarjetas emitidas por Amex sólo una opción de pago de contribuciones, por lo que cada Estado y/o Municipio será responsable frente a los Tarjetahabientes respecto de los pagos de contribuciones que realicen. Cualquier aclaración o reclamación deberá dirigirse directamente a las Tesorerías u oficinas de recaudación fiscal de las entidades federativas y/o municipios correspondientes.

La información proporcionada en esta página podrá ser modificada por cada Estado y/o Municipio, por lo que es responsabilidad del Tarjetahabiente informarse directamente con el Estado o Municipio correspondiente de los Términos y Condiciones aplicables al pago de sus contribuciones.



AMERICAN EXPRESS NO VIVAS LA VIDA SIN ELLA.

SELECCIÓN ACTUAL:

ESTATAL

BAJA CALIFORNA

CONTRIBUCIONES¹

- Tenencia
- Enajenación de Bienes Inmuebles (ISR)
- Control Vehicular
- Impuesto Sobre Automóviles Nuevos (ISAN)
- Impuesto Sobre Hospedaje (ISH)
- Impuesto Sobre Erogación por Remuneración al Trabajo Personal
- Impuesto Sobre Nómina (ISN)
- Impuesto Empresarial a Tasa Única (IETU) Pequeño y Mediano Contribuyente
- Impuesto a la Venta Final de Bebidas Alcohólicas
- Impuesto Especial sobre Producción y Servicios (IEPS)
- Registro Público de La Propiedad y del Comercio
- Registro Pequeño Contribuyente Cuota Fija
- Impuesto Sobre Diversiones y Espectáculos Públicos
- Impuesto Sobre Rifas, Sorteos, Concursos, etc.
- Impuesto Sobre Actividades Mercantiles e Industriales

FORMA



Requisitos

TÉRMINOS



Sitio de pago



Vigencia para el pago



Ubicación de oficinas físicas

¿Buscas una
USA LA BARRA



PARA MÁS INFORMACIÓN, POR FAVOR LLAMA A LA UNIDAD DE SERVICIO A
CLIENTES DE LUNES A VIERNES, DE 9:00 A 18:00 HORAS.

American Express ("Amex") ofrece mediante Las Tarjetas emitidas por Amex sólo una opción de pago de contribuciones, por lo que cada Estado y/o Municipio será responsable frente a los Tarjetahabientes respecto de los pagos de contribuciones que realicen. Cualquier aclaración o reclamación deberá dirigirse directamente a las Tesorerías u oficinas de recaudación fiscal de las entidades federativas y/o municipios correspondientes.

La información proporcionada en esta página podrá ser modificada por cada Estado y/o Municipio, por lo que es responsabilidad del Tarjetahabiente informarse directamente con el Estado o Municipio correspondiente de los Términos y Condiciones aplicables al pago de sus contribuciones.

AMERICAN EXPRESS NO VIVAS LA VIDA SIN ELLA.

SELECCIÓN ACTUAL:

ESTATAL



BAJA CALIFORNIA



CONTRIBUCIONES



FORMA DE PAGO ACEPTADA



-Internet (Tarjeta plástica)

WWW.BAJACALIFORNIA.GOB.MX/PORTAL/INDEX.JSP

-Presencial (Tarjeta plástica)

EN LAS OFICINAS RECAUDADORAS CORRESPONDIENTES
DE 8:00 A 17:00 HORAS

SÁBADOS DE 9:00 A 13:00 HORAS

TELÉFONO DE SERVICIO:
01 (686) 558 1160 EXT. 1403
01 (664) 6242 000 EXT. 2138, 2146 Y 2283

TÉRMINOS Y CONDICIONES



¿Buscas una contribución fiscal en específico?

USA LA BARRA DE BÚSQUEDA >



PARA MÁS INFORMACIÓN, POR FAVOR LLAMA A LA UNIDAD DE SERVICIO A
CLIENTES DE LUNES A VIERNES, DE 9:00 A 18:00 HORAS.

American Express ("Amex") ofrece mediante Las Tarjetas emitidas por Amex sólo una opción de pago de contribuciones, por lo que cada Estado y/o Municipio será responsable frente a los Tarjetahabientes respecto de los pagos de contribuciones que realicen. Cualquier aclaración o reclamación deberá dirigirse directamente a las Tesorerías u oficinas de recaudación fiscal de las entidades federativas y/o municipios correspondientes.

La información proporcionada en esta página podrá ser modificada por cada Estado y/o Municipio, por lo que es responsabilidad del Tarjetahabiente informarse directamente con el Estado o Municipio correspondiente de los Términos y Condiciones aplicables al pago de sus contribuciones.



AMERICAN EXPRESS NO VIVAS LA VIDA SIN ELLA.

SELECCIÓN ACTUAL:

ESTATAL

BAJA CALIFORNIA

CONTRIBUCIONES

FORMA DE PAGO ACEPTADA

TÉRMINOS Y CONDICIONES

1. Consulta Términos y Condiciones directamente en las oficinas participantes. Monto mínimo: no aplica, el monto máximo a pagar no tiene límite. Vigencia al 31 de diciembre de 2019. Facturación: instrucciones en: www.bajacalifornia.gob.mx/portal/tramitesyservicios/enlinea.jsp



¿Buscas una contribución fiscal en específico?


USA LA BARRA DE BÚSQUEDA



PARA MÁS INFORMACIÓN, POR FAVOR LLAMA A LA UNIDAD DE SERVICIO A
CLIENTES DE LUNES A VIERNES, DE 9:00 A 18:00 HORAS.

American Express ("Amex") ofrece mediante Las Tarjetas emitidas por Amex sólo una opción de pago de contribuciones, por lo que cada Estado y/o Municipio será responsable frente a los Tarjetahabientes respecto de los pagos de contribuciones que realicen. Cualquier aclaración o reclamación deberá dirigirse directamente a las Tesorerías u oficinas de recaudación fiscal de las entidades federativas y/o municipios correspondientes.

La información proporcionada en esta página podrá ser modificada por cada Estado y/o Municipio, por lo que es responsabilidad del Tarjetahabiente informarse directamente con el Estado o Municipio correspondiente de los Términos y Condiciones aplicables al pago de sus contribuciones.



AMERICAN EXPRESS NO VIVAS LA VIDA SIN ELLA.

SELECCIÓN ACTUAL:

ESTATAL

BAJA CALIFORNIA

CONTRIBUCIONES¹

- Tenencia
- Enajenación de Bienes Inmuebles (ISR)
- Control Vehicular
- Impuesto Sobre Automóviles Nuevos (ISAN)
- Impuesto Sobre Hospedaje (ISH)
- Impuesto Sobre Erogación por Remuneración al Trabajo Personal
- Impuesto Sobre Nómina (ISN)
- Impuesto Empresarial a Tasa Única (IETU) Pequeño y Mediano Contribuyente
- Impuesto a la Venta Final de Bebidas Alcohólicas
- Impuesto Especial sobre Producción y Servicios (IEPS)
- Registro Público de La Propiedad y del Comercio
- Registro Pequeño Contribuyente Cuota Fija
- Impuesto Sobre Diversiones y Espectáculos Públicos
- Impuesto Sobre Rifas, Sorteos, Concursos, etc.
- Impuesto Sobre Actividades Mercantiles e Industriales

FORMA



Requisitos



TÉRMINOS

CONTRIBUCIÓN FISCAL

1. Tenencia
2. Resto de contribuciones

REQUISITOS

1. No. de placa
2. RFC del Contribuyente

¿Buscas una...
USA LA BARRA DE BÚSQUEDA



PARA MÁS INFORMACIÓN, POR FAVOR LLAMA A LA UNIDAD DE SERVICIO A
CLIENTES DE LUNES A VIERNES, DE 9:00 A 18:00 HORAS.

American Express ("Amex") ofrece mediante Las Tarjetas emitidas por Amex sólo una opción de pago de contribuciones, por lo que cada Estado y/o Municipio será responsable frente a los Tarjetahabientes respecto de los pagos de contribuciones que realicen. Cualquier aclaración o reclamación deberá dirigirse directamente a las Tesorerías u oficinas de recaudación fiscal de las entidades federativas y/o municipios correspondientes.

La información proporcionada en esta página podrá ser modificada por cada Estado y/o Municipio, por lo que es responsabilidad del Tarjetahabiente informarse directamente con el Estado o Municipio correspondiente de los Términos y Condiciones aplicables al pago de sus contribuciones.



AMERICAN EXPRESS NO VIVAS LA VIDA SIN ELLA.

SELECCIÓN ACTUAL:

ESTATAL

BAJA CALIFORNIA

CONTRIBUCIONES¹

- Tenencia
- Enajenación de Bienes Inmuebles (ISR)
- Control Vehicular
- Impuesto Sobre Automóviles Nuevos (ISAN)
- Impuesto Sobre Hospedaje (ISH)
- Impuesto Sobre Erogación por Remuneración al Trabajo Personal
- Impuesto Sobre Nómina (ISN)
- Impuesto Empresarial a Tasa Única (IETU) Pequeño y Mediano Contribuyente
- Impuesto a la Venta Final de Bebidas Alcohólicas
- Impuesto Especial sobre Producción y Servicios (IEPS)
- Registro Público de La Propiedad y del Comercio
- Registro Pequeño Contribuyente Cuota Fija
- Impuesto Sobre Diversiones y Espectáculos Públicos
- Impuesto Sobre Rifas, Sorteos, Concursos, etc.
- Impuesto Sobre Actividades Mercantiles e Industriales

FORMA



Sitio de pago

TÉRMINOS

www.bajacalifornia.gob.mx/portal/index.jsp

¿Buscas una contribución fiscal en específico?

USA LA BARRA DE BÚSQUEDA >



PARA MÁS INFORMACIÓN, POR FAVOR LLAMA A LA UNIDAD DE SERVICIO A
CLIENTES DE LUNES A VIERNES, DE 9:00 A 18:00 HORAS.

American Express ("Amex") ofrece mediante Las Tarjetas emitidas por Amex sólo una opción de pago de contribuciones, por lo que cada Estado y/o Municipio será responsable frente a los Tarjetahabientes respecto de los pagos de contribuciones que realicen. Cualquier aclaración o reclamación deberá dirigirse directamente a las Tesorerías u oficinas de recaudación fiscal de las entidades federativas y/o municipios correspondientes.

La información proporcionada en esta página podrá ser modificada por cada Estado y/o Municipio, por lo que es responsabilidad del Tarjetahabiente informarse directamente con el Estado o Municipio correspondiente de los Términos y Condiciones aplicables al pago de sus contribuciones.

AMERICAN EXPRESS NO VIVAS LA VIDA SIN ELLA.

SELECCIÓN ACTUAL:

ESTATAL

BAJA CALIFORNIA

CONTRIBUCIONES¹

- Tenencia
- Enajenación de Bienes Inmuebles (ISR)
- Control Vehicular
- Impuesto Sobre Automóviles Nuevos (ISAN)
- Impuesto Sobre Hospedaje (ISH)
- Impuesto Sobre Erogación por Remuneración al Trabajo Personal
- Impuesto Sobre Nómina (ISN)
- Impuesto Empresarial a Tasa Única (IETU) Pequeño y Mediano Contribuyente
- Impuesto a la Venta Final de Bebidas Alcohólicas
- Impuesto Especial sobre Producción y Servicios (IEPS)
- Registro Público de La Propiedad y del Comercio
- Registro Pequeño Contribuyente Cuota Fija
- Impuesto Sobre Diversiones y Espectáculos Públicos
- Impuesto Sobre Rifas, Sorteos, Concursos, etc.
- Impuesto Sobre Actividades Mercantiles e Industriales

FORMA



Vigencia para el pago



TÉRMINO

Vigencia al 31 de diciembre de 2019.



¿Buscas una contribución fiscal en específico?

USA LA BARRA DE BÚSQUEDA >



PARA MÁS INFORMACIÓN, POR FAVOR LLAMA A LA UNIDAD DE SERVICIO A
CLIENTES DE LUNES A VIERNES, DE 9:00 A 18:00 HORAS.

American Express ("Amex") ofrece mediante Las Tarjetas emitidas por Amex sólo una opción de pago de contribuciones, por lo que cada Estado y/o Municipio será responsable frente a los Tarjetahabientes respecto de los pagos de contribuciones que realicen. Cualquier aclaración o reclamación deberá dirigirse directamente a las Tesorerías u oficinas de recaudación fiscal de las entidades federativas y/o municipios correspondientes.

La información proporcionada en esta página podrá ser modificada por cada Estado y/o Municipio, por lo que es responsabilidad del Tarjetahabiente informarse directamente con el Estado o Municipio correspondiente de los Términos y Condiciones aplicables al pago de sus contribuciones.



AMERICAN EXPRESS NO VIVAS LA VIDA SIN ELLA.

SELECCIÓN ACTUAL:

ESTATAL

BAJA CALIFORNIA

CONTRIBUCIONES¹

- Tenencia
- Enajenación de Bienes Inmuebles (ISR)
- Control Vehicular
- Impuesto Sobre Automóviles Nuevos (ISAN)
- Impuesto Sobre Hospedaje (ISH)
- Impuesto Sobre Erogación por Remuneración al Trabajo Personal
- Impuesto Sobre Nómina (ISN)
- Impuesto Empresarial a Tasa Única (IETU) Pequeño y Mediano Contribuyente
- Impuesto a la Venta Final de Bebidas Alcohólicas
- Impuesto Especial sobre Producción y Servicios (IEPS)
- Registro Público de La Propiedad y del Comercio
- Registro Pequeño Contribuyente Cuota Fija
- Impuesto Sobre Diversiones y Espectáculos Públicos
- Impuesto Sobre Rifas, Sorteos, Concursos, etc.
- Impuesto Sobre Actividades Mercantiles e Industriales

FORMA



Ubicación de oficinas físicas

Vía Rápida Oriente No. 10252, Col. Zona Río, Tijuana, Baja California, C.P. 22320.
Tel: 6646 2420 00.

TÉRMINOS

Horarios de atención de lunes a viernes de 8:00 a 17:00 horas y sábados de 9:00 a 13:00 horas.

¿Buscas una contribución fiscal en específico?

USA LA BARRA DE BÚSQUEDA >



PARA MÁS INFORMACIÓN, POR FAVOR LLAMA A LA UNIDAD DE SERVICIO A CLIENTES DE LUNES A VIERNES, DE 9:00 A 18:00 HORAS.

American Express ("Amex") ofrece mediante Las Tarjetas emitidas por Amex sólo una opción de pago de contribuciones, por lo que cada Estado y/o Municipio será responsable frente a los Tarjetahabientes respecto de los pagos de contribuciones que realicen. Cualquier aclaración o reclamación deberá dirigirse directamente a las Tesorerías u oficinas de recaudación fiscal de las entidades federativas y/o municipios correspondientes.

La información proporcionada en esta página podrá ser modificada por cada Estado y/o Municipio, por lo que es responsabilidad del Tarjetahabiente informarse directamente con el Estado o Municipio correspondiente de los Términos y Condiciones aplicables al pago de sus contribuciones.

PAGOS SIMPLIFICADOS. ASÍ TAMBIÉN TE RESPALDAMOS.



Paga tus contribuciones fiscales con
Las Tarjetas American Express.



ELIGE UN TIPO DE CONTRIBUCIÓN:



ESTATALES



MUNICIPALES



DERECHOS
POR SUMINISTRO
DE AGUA

ELIGE UN ESTADO:



AGUASCALIENTES



BAJA CALIFORNIA



CIUDAD DE
MÉXICO



COAHUILA



DURANGO



ESTADO DE MÉXICO



GUANAJUATO



NUEVO LEÓN



SINALOA



SONORA



TABASCO



TAMAULIPAS

¿Buscas una contribución fiscal en específico?

USA LA BARRA DE BÚSQUEDA >



PARA MÁS INFORMACIÓN, POR FAVOR LLAMA A LA UNIDAD DE SERVICIO A
CLIENTES DE LUNES A VIERNES, DE 9:00 A 18:00 HORAS.

American Express ("Amex") ofrece mediante Las Tarjetas emitidas por Amex sólo una opción de pago de contribuciones, por lo que cada Estado y/o Municipio será responsable frente a los Tarjetahabientes respecto de los pagos de contribuciones que realicen. Cualquier aclaración o reclamación deberá dirigirse directamente a las Tesorerías u oficinas de recaudación fiscal de las entidades federativas y/o municipios correspondientes.

La información proporcionada en esta página podrá ser modificada por cada Estado y/o Municipio, por lo que es responsabilidad del Tarjetahabiente informarse directamente con el Estado o Municipio correspondiente de los Términos y Condiciones aplicables al pago de sus contribuciones.



AMERICAN EXPRESS NO VIVAS LA VIDA SIN ELLA.

SELECCIÓN ACTUAL:

ESTATAL ▾

COAHUILA ▾

CONTRIBUCIONES >

FORMA DE PAGO ACEPTADA >

TÉRMINOS Y CONDICIONES >

¿Buscas una contribución fiscal en específico?

USA LA BARRA DE BÚSQUEDA >



PARA MÁS INFORMACIÓN, POR FAVOR LLAMA A LA UNIDAD DE SERVICIO A
CLIENTES DE LUNES A VIERNES, DE 9:00 A 18:00 HORAS.

American Express ("Amex") ofrece mediante Las Tarjetas emitidas por Amex sólo una opción de pago de contribuciones, por lo que cada Estado y/o Municipio será responsable frente a los Tarjetahabientes respecto de los pagos de contribuciones que realicen. Cualquier aclaración o reclamación deberá dirigirse directamente a las Tesorerías u oficinas de recaudación fiscal de las entidades federativas y/o municipios correspondientes.

La información proporcionada en esta página podrá ser modificada por cada Estado y/o Municipio, por lo que es responsabilidad del Tarjetahabiente informarse directamente con el Estado o Municipio correspondiente de los Términos y Condiciones aplicables al pago de sus contribuciones.

AMERICAN EXPRESS

AMERICAN EXPRESS NO VIVAS LA VIDA SIN ELLA.

SELECCIÓN ACTUAL:

ESTATAL

COAHUILA

CONTRIBUCIONES¹

- Tenencia (opción de pagar a 6 Mensualidades sin Intereses²)
- Enajenación de Bienes Inmuebles
- Control Vehicular
- Impuesto Sobre Automóviles Nuevos (ISAN)
- Impuesto Sobre Hospedaje (ISH)
- Impuesto Empresarial a Tasa Única (IETU) Pequeño y Mediano Contribuyente
- Impuesto a la Venta Final de Bebidas Alcohólicas
- Registro Público de la Propiedad y del Comercio
- Impuesto Sobre la Renta Pequeño Contribuyente
- IVA Pequeño Contribuyente
- Servicios Secretaría de Educación y Cultura
- Registro Civil
- Por Otros Servicios
- Periódico Oficial
- Unidades Administrativas
- Servicios de Secretaría de Desarrollo Social
- Servicios de Secretaría Obras Públicas y Transporte
- Servicios de Secretaría de la Función Pública
- Servicios de PGJ
- Servicios de Secretaría de Medio Ambiente
- Contribución Especial por Gasto
- Contribución Especial por Obra Pública
- Contribución Especial P/Rep. Objetiva
- Venta de Bienes Muebles e Inmuebles
- Licencias de Conducir
- Certificados de Pago
- Banco de Germoplaza Forestal
- Réditos Capitales y Valores ED
- Bienes de Beneficencia
- Establecimientos y Empresas ES
- Trabajos Gráficos y Editoriales
- Venta de Impresos y Papel
- Otorgamiento de Avaes
- Uso o Aprovechamiento Carretera Cuota
- Otros No Especificados
- Multas Estatales
- Derecho Información Pública
- Parcialidades CV
- Bancos
- Caja General
- Parcialidades
- Deudores Diversos C.V. Ban-Rec
- Ingresos Coordinados Estatales
- CERTTURC
- Depósitos en Garantía
- Programa Especial del CERTTURC
- Acreditación Materia Prima Forestal
- Regulación de Casas de Empeño
- Control vehicular
- Derechos de Pesca (Permisos)
- SEMARNAC Serv. Vida Silvestre
- Gastos de Ejecución
- Inscripción Automóviles Usados Extranjeros
- Multas de Control Vehicular (infracciones de tránsito, exceso de velocidad, vuelta prohibida, etc.)
- Aprovechamientos
- Servicios Catastrales
- Impuestos Sobre Adquisición de Inmueble
- Multas Vehiculares

FORMA



Requisitos



TÉRMINOS



Sitio de pago



Vigencia para el pago



¿Buscas una contribución fiscal en específico?

USA LA BARRA DE BÚSQUEDA >



PARA MÁS INFORMACIÓN, POR FAVOR LLAMA A LA UNIDAD DE SERVICIO A
CLIENTES DE LUNES A VIERNES, DE 9:00 A 18:00 HORAS.

American Express ("AmEx") ofrece mediante Las Tarjetas emitidas por AmEx sólo una opción de pago de contribuciones, por lo que cada Estado y/o Municipio será responsable frente a los Tarjetahabientes respecto de los pagos de contribuciones que realicen. Cualquier aclaración o reclamación deberá dirigirse directamente a las Tesorerías u oficinas de recaudación fiscal de las entidades federativas y/o municipios correspondientes.

La información proporcionada en esta página podrá ser modificada por cada Estado y/o Municipio, por lo que es responsabilidad del Tarjetahabiente informarse directamente con el Estado o Municipio correspondiente de los Términos y Condiciones aplicables al pago de sus contribuciones.



AMERICAN EXPRESS NO VIVAS LA VIDA SIN ELLA.

SELECCIÓN ACTUAL:

ESTATAL



COAHUILA



CONTRIBUCIONES



FORMA DE PAGO ACEPTADA



-Internet (Tarjeta plástica)

[HTTPS://WWW.PAGAFACIL.GOB.MX/PAGAFACIL/DEFAULT.PHP](https://www.pagafacil.gob.mx/pagafacil/default.php)

-Chat en línea

WWW.COAHUILA.GOB.MX
HORARIO HÁBIL DE 9:00 A 16:00 HORAS

TÉRMINOS Y CONDICIONES



¿Buscas una contribución fiscal en específico?
USA LA BARRA DE BÚSQUEDA >



PARA MÁS INFORMACIÓN, POR FAVOR LLAMA A LA UNIDAD DE SERVICIO A
CLIENTES DE LUNES A VIERNES, DE 9:00 A 18:00 HORAS.

American Express ("Amex") ofrece mediante Las Tarjetas emitidas por Amex sólo una opción de pago de contribuciones, por lo que cada Estado y/o Municipio será responsable frente a los Tarjetahabientes respecto de los pagos de contribuciones que realicen. Cualquier aclaración o reclamación deberá dirigirse directamente a las Tesorerías u oficinas de recaudación fiscal de las entidades federativas y/o municipios correspondientes.

La información proporcionada en esta página podrá ser modificada por cada Estado y/o Municipio, por lo que es responsabilidad del Tarjetahabiente informarse directamente con el Estado o Municipio correspondiente de los Términos y Condiciones aplicables al pago de sus contribuciones.

AMERICAN EXPRESS

AMERICAN EXPRESS NO VIVAS LA VIDA SIN ELLA.

SELECCIÓN ACTUAL:

ESTATAL

COAHUILA

CONTRIBUCIONES



FORMA DE PAGO ACEPTADA



TÉRMINOS Y CONDICIONES



1. Consulta Términos y Condiciones directamente en las oficinas participantes. Monto mínimo: consultar en la boleta de pago, el monto máximo a pagar es de \$30,000,000.00 M.N. Vigencia al 31 de diciembre de 2019. Horarios de atención: de lunes a viernes de 9:00 a 16:00 horas. Facturación: Instrucciones en: http://sistemas.afgcoahuila.gob.mx/e-pago/consulta_ec/consulta_cfdi_email.php

2. **CAT 0%**. Sin IVA. Informativo. Mensualidades sin Intereses no aplica para Tarjetas emitidas en el extranjero. La Tarjeta deberá estar vigente y al corriente en sus pagos. Consulta Términos y Condiciones en los Establecimientos Participantes. El monto mínimo de compra lo fijará el Establecimiento sin que éste pueda ser inferior a \$500.00 M.N. Sujeto a aprobación de American Express. Vigencia al 31 de diciembre de 2019. Cuando compres en Mensualidades sin Intereses, verifica en tu voucher o comprobante de pago que hayan aplicado la promoción y el número de meses correcto.

¿Buscas una contribución fiscal en específico?


USA LA BARRA DE BÚSQUEDA >



PARA MÁS INFORMACIÓN, POR FAVOR LLAMA A LA UNIDAD DE SERVICIO A
CLIENTES DE LUNES A VIERNES, DE 9:00 A 18:00 HORAS.

American Express ("Amex") ofrece mediante Las Tarjetas emitidas por Amex sólo una opción de pago de contribuciones, por lo que cada Estado y/o Municipio será responsable frente a los Tarjetahabientes respecto de los pagos de contribuciones que realicen. Cualquier aclaración o reclamación deberá dirigirse directamente a las Tesorerías u oficinas de recaudación fiscal de las entidades federativas y/o municipios correspondientes.

La información proporcionada en esta página podrá ser modificada por cada Estado y/o Municipio, por lo que es responsabilidad del Tarjetahabiente informarse directamente con el Estado o Municipio correspondiente de los Términos y Condiciones aplicables al pago de sus contribuciones.



AMERICAN EXPRESS NO VIVAS LA VIDA SIN ELLA.

SELECCIÓN ACTUAL:

ESTATAL

COAHUILA

CONTRIBUCIONES¹

- Tenencia (opción de pagar a 6 Mensualidades sin Intereses²)
- Enajenación de Bienes Inmuebles
- Control Vehicular
- Impuesto Sobre Automóviles Nuevos (ISAN)
- Impuesto Sobre Hospedaje (ISH)
- Impuesto Empresarial a Tasa Única (IETU) Pequeño y Mediano Contribuyente
- Impuesto a la Venta Final de Bebidas Alcohólicas
- Registro Público de la Propiedad y del Comercio
- Impuesto Sobre la Renta Pequeño Contribuyente
- IVA Pequeño Contribuyente
- Servicios Secretaría de Educación y Cultura
- Registro Civil
- Por Otros Servicios
- Periódico Oficial
- Unidades Administrativas
- Servicios de Secretaría de Desarrollo Social
- Servicios de Secretaría Obras Públicas y Transporte
- Servicios de Secretaría de la Función Pública
- Servicios de PGJ
- Servicios de Secretaría de Medio Ambiente
- Contribución Especial por Gasto
- Contribución Especial por Obra Pública
- Contribución Especial P/Rep. Objetiva
- Venta de Bienes Muebles e Inmuebles
- Licencias de Conducir
- Certificados de Pago
- Banco de Germoplaza Forestal
- Réditos Capitales y Valores ED
- Bienes de Beneficencia
- Establecimientos y Empresas ES
- Trabajos Gráficos y Editoriales
- Venta de Impresos y Papel
- Otorgamiento de Avaes
- Uso o Aprovechamiento Carretera Cuota
- Otros No Especificados
- Multas Estatales
- Derecho Información Pública
- Parcialidades CV
- Bancos
- Caja General
- Parcialidades
- Deudores Diversos C.V. Ban-Rec
- Ingresos Coordinados Estatales
- CERTTURC
- Depósitos en Garantía
- Programa Especial del CERTTURC
- Acreditación Materia Prima Forestal
- Regulación de Casas de Empeño
- Control vehicular
- Derechos de Pesca (Permisos)
- SEMARNAC Serv. Vida Silvestre
- Gastos de Ejecución
- Inscripción Automóviles Usados Extranjeros
- Multas de Control Vehicular (infracciones de tránsito, exceso de velocidad, vuelta prohibida, etc.)
- Aprovechamientos
- Servicios Catastrales
- Impuestos Sobre Adquisición de Inmueble
- Multas Vehiculares

FORMA



Requisitos



TÉRMINOS

CONTRIBUCIÓN FISCAL
1. Control Vehicular
2. Resto de contribuciones

REQUISITOS
1. No. de placa y los últimos 4 dígitos del número de serie
2. RFC del Contribuyente (Se debe contar previamente con la Firma Electrónica Avanzada emitida por el SAT)

¿Buscas una
USA LA BARRA



PARA MÁS INFORMACIÓN, POR FAVOR CONTACTA LA UNIDAD DE SERVICIO AL CLIENTE DE LUNES A VIERNES, DE 9:00 A 18:00 HORAS.

American Express ("Amex") ofrece mediante Las Tarjetas emitidas por Amex sólo una opción de pago de contribuciones, por lo que cada Estado y/o Municipio será responsable frente a los Tarjetahabientes respecto de los pagos de contribuciones que realicen. Cualquier aclaración o reclamación deberá dirigirse directamente a las Tesorerías u oficinas de recaudación fiscal de las entidades federativas y/o municipios correspondientes.

La información proporcionada en esta página podrá ser modificada por cada Estado y/o Municipio, por lo que es responsabilidad del Tarjetahabiente informarse directamente con el Estado o Municipio correspondiente de los Términos y Condiciones aplicables al pago de sus contribuciones.

AMERICAN EXPRESS NO VIVAS LA VIDA SIN ELLA.

SELECCIÓN ACTUAL:

ESTATAL

COAHUILA

CONTRIBUCIONES¹

- Tenencia (opción de pagar a 6 Mensualidades sin Intereses²)
- Enajenación de Bienes Inmuebles
- Control Vehicular
- Impuesto Sobre Automóviles Nuevos (ISAN)
- Impuesto Sobre Hospedaje (ISH)
- Impuesto Empresarial a Tasa Única (IETU) Pequeño y Mediano Contribuyente
- Impuesto a la Venta Final de Bebidas Alcohólicas
- Registro Público de la Propiedad y del Comercio
- Impuesto Sobre la Renta Pequeño Contribuyente
- IVA Pequeño Contribuyente
- Servicios Secretaría de Educación y Cultura
- Registro Civil
- Por Otros Servicios
- Periódico Oficial
- Unidades Administrativas
- Servicios de Secretaría de Desarrollo Social
- Servicios de Secretaría Obras Públicas y Transporte
- Servicios de Secretaría de la Función Pública
- Servicios de PGJ
- Servicios de Secretaría de Medio Ambiente
- Contribución Especial por Gasto
- Contribución Especial por Obra Pública
- Contribución Especial P/Rep. Objetiva
- Venta de Bienes Muebles e Inmuebles
- Licencias de Conducir
- Certificados de Pago
- Banco de Germoplaza Forestal
- Réditos Capitales y Valores ED
- Bienes de Beneficencia
- Establecimientos y Empresas ES
- Trabajos Gráficos y Editoriales
- Venta de Impresos y Papel
- Otorgamiento de Avaes
- Uso o Aprovechamiento Carretera Cuota
- Otros No Especificados
- Multas Estatales
- Derecho Información Pública
- Parcialidades CV
- Bancos
- Caja General
- Parcialidades
- Deudores Diversos C.V. Ban-Rec
- Ingresos Coordinados Estatales
- CERTTURC
- Depósitos en Garantía
- Programa Especial del CERTTURC
- Acreditación Materia Prima Forestal
- Regulación de Casas de Empeño
- Control vehicular
- Derechos de Pesca (Permisos)
- SEMARNAC Serv. Vida Silvestre
- Gastos de Ejecución
- Inscripción Automóviles Usados Extranjeros
- Multas de Control Vehicular (infracciones de tránsito, exceso de velocidad, vuelta prohibida, etc.)
- Aprovechamientos
- Servicios Catastrales
- Impuestos Sobre Adquisición de Inmueble
- Multas Vehiculares

FORMA



Sitio de pago



TÉRMINOS

<https://www.pagafacil.gob.mx/pagafacil/default.php>



¿Buscas una contribución fiscal en específico?

USA LA BARRA DE BÚSQUEDA >



PARA MÁS INFORMACIÓN, POR FAVOR LLAMA A LA UNIDAD DE SERVICIO A
CLIENTES DE LUNES A VIERNES, DE 9:00 A 18:00 HORAS.

American Express ("Amex") ofrece mediante Las Tarjetas emitidas por Amex sólo una opción de pago de contribuciones, por lo que cada Estado y/o Municipio será responsable frente a los Tarjetahabientes respecto de los pagos de contribuciones que realicen. Cualquier aclaración o reclamación deberá dirigirse directamente a las Tesorerías u oficinas de recaudación fiscal de las entidades federativas y/o municipios correspondientes.

La información proporcionada en esta página podrá ser modificada por cada Estado y/o Municipio, por lo que es responsabilidad del Tarjetahabiente informarse directamente con el Estado o Municipio correspondiente de los Términos y Condiciones aplicables al pago de sus contribuciones.

AMERICAN EXPRESS NO VIVAS LA VIDA SIN ELLA.

SELECCIÓN ACTUAL:

ESTATAL

COAHUILA

CONTRIBUCIONES¹

- Tenencia (opción de pagar a 6 Mensualidades sin Intereses²)
- Enajenación de Bienes Inmuebles
- Control Vehicular
- Impuesto Sobre Automóviles Nuevos (ISAN)
- Impuesto Sobre Hospedaje (ISH)
- Impuesto Empresarial a Tasa Única (IETU) Pequeño y Mediano Contribuyente
- Impuesto a la Venta Final de Bebidas Alcohólicas
- Registro Público de la Propiedad y del Comercio
- Impuesto Sobre la Renta Pequeño Contribuyente
- IVA Pequeño Contribuyente
- Servicios Secretaría de Educación y Cultura
- Registro Civil
- Por Otros Servicios
- Periódico Oficial
- Unidades Administrativas
- Servicios de Secretaría de Desarrollo Social
- Servicios de Secretaría Obras Públicas y Transporte
- Servicios de Secretaría de la Función Pública
- Servicios de PGJ
- Servicios de Secretaría de Medio Ambiente
- Contribución Especial por Gasto
- Contribución Especial por Obra Pública
- Contribución Especial P/Rep. Objetiva
- Venta de Bienes Muebles e Inmuebles
- Licencias de Conducir
- Certificados de Pago
- Banco de Germoplaza Forestal
- Réditos Capitales y Valores ED
- Bienes de Beneficencia
- Establecimientos y Empresas ES
- Trabajos Gráficos y Editoriales
- Venta de Impresos y Papel
- Otorgamiento de Aavales
- Uso o Aprovechamiento Carretera Cuota
- Otros No Especificados
- Multas Estatales
- Derecho Información Pública
- Parcialidades CV
- Bancos
- Caja General
- Parcialidades
- Deudores Diversos C.V. Ban-Rec
- Ingresos Coordinados Estatales
- CERTTURC
- Depósitos en Garantía
- Programa Especial del CERTTURC
- Acreditación Materia Prima Forestal
- Regulación de Casas de Empeño
- Control vehicular
- Derechos de Pesca (Permisos)
- SEMARNAC Serv. Vida Silvestre
- Gastos de Ejecución
- Inscripción Automóviles Usados Extranjeros
- Multas de Control Vehicular (infracciones de tránsito, exceso de velocidad, vuelta prohibida, etc.)
- Aprovechamientos
- Servicios Catastrales
- Impuestos Sobre Adquisición de Inmueble
- Multas Vehiculares

FORMA



Vigencia para el pago



TÉRMINOS

Vigencia al 31 de diciembre del 2019.



¿Buscas una contribución fiscal en específico?

USA LA BARRA DE BÚSQUEDA >



PARA MÁS INFORMACIÓN, POR FAVOR LLAMA A LA UNIDAD DE SERVICIO A
CLIENTES DE LUNES A VIERNES, DE 9:00 A 18:00 HORAS.

American Express ("Amex") ofrece mediante Las Tarjetas emitidas por Amex sólo una opción de pago de contribuciones, por lo que cada Estado y/o Municipio será responsable frente a los Tarjetahabientes respecto de los pagos de contribuciones que realicen. Cualquier aclaración o reclamación deberá dirigirse directamente a las Tesorerías u oficinas de recaudación fiscal de las entidades federativas y/o municipios correspondientes.

La información proporcionada en esta página podrá ser modificada por cada Estado y/o Municipio, por lo que es responsabilidad del Tarjetahabiente informarse directamente con el Estado o Municipio correspondiente de los Términos y Condiciones aplicables al pago de sus contribuciones.

PAGOS SIMPLIFICADOS. ASÍ TAMBIÉN TE RESPALDAMOS.



Paga tus contribuciones fiscales con
Las Tarjetas American Express.



ELIGE UN TIPO DE CONTRIBUCIÓN:



ESTATALES



MUNICIPALES



DERECHOS
POR SUMINISTRO
DE AGUA

ELIGE UN ESTADO:



AGUASCALIENTES



BAJA CALIFORNIA



CIUDAD DE
MÉXICO



COAHUILA



DURANGO



ESTADO DE MÉXICO



GUANAJUATO



NUEVO LEÓN



SINALOA



SONORA



TABASCO



TAMAULIPAS

¿Buscas una contribución fiscal en específico?
USA LA BARRA DE BÚSQUEDA >



PARA MÁS INFORMACIÓN, POR FAVOR LLAMA A LA UNIDAD DE SERVICIO A
CLIENTES DE LUNES A VIERNES, DE 9:00 A 18:00 HORAS.

American Express ("Amex") ofrece mediante Las Tarjetas emitidas por Amex sólo una opción de pago de contribuciones, por lo que cada Estado y/o Municipio será responsable frente a los Tarjetahabientes respecto de los pagos de contribuciones que realicen. Cualquier aclaración o reclamación deberá dirigirse directamente a las Tesorerías u oficinas de recaudación fiscal de las entidades federativas y/o municipios correspondientes.

La información proporcionada en esta página podrá ser modificada por cada Estado y/o Municipio, por lo que es responsabilidad del Tarjetahabiente informarse directamente con el Estado o Municipio correspondiente de los Términos y Condiciones aplicables al pago de sus contribuciones.



AMERICAN EXPRESS NO VIVAS LA VIDA SIN ELLA.

SELECCIÓN ACTUAL:

ESTATAL ▾

DURANGO ▾

CONTRIBUCIONES >

FORMA DE PAGO ACEPTADA >

TÉRMINOS Y CONDICIONES >

¿Buscas una contribución fiscal en específico?

USA LA BARRA DE BÚSQUEDA >



PARA MÁS INFORMACIÓN, POR FAVOR LLAMA A LA UNIDAD DE SERVICIO A
CLIENTES DE LUNES A VIERNES, DE 9:00 A 18:00 HORAS.

American Express ("Amex") ofrece mediante Las Tarjetas emitidas por Amex sólo una opción de pago de contribuciones, por lo que cada Estado y/o Municipio será responsable frente a los Tarjetahabientes respecto de los pagos de contribuciones que realicen. Cualquier aclaración o reclamación deberá dirigirse directamente a las Tesorerías u oficinas de recaudación fiscal de las entidades federativas y/o municipios correspondientes.

La información proporcionada en esta página podrá ser modificada por cada Estado y/o Municipio, por lo que es responsabilidad del Tarjetahabiente informarse directamente con el Estado o Municipio correspondiente de los Términos y Condiciones aplicables al pago de sus contribuciones.

AMERICAN EXPRESS NO VIVAS LA VIDA SIN ELLA.

SELECCIÓN ACTUAL:

ESTATAL

DURANGO

CONTRIBUCIONES¹

- Tenencia (opción de pagar a 6 Mensualidades sin Intereses²)
- Impuesto Sobre Automóviles Nuevos (ISAN)
- Impuesto Sobre Hospedaje (ISH)
- Impuesto Sobre Nómina (ISN)
- Impuesto Especial Sobre Producción y Servicios (IEPS)
- Registro Público de La Propiedad y del Comercio

FORMA



Requisitos

TÉRMINOS



Sitio de pago



Vigencia para el pago



Ubicación de oficinas físicas


¿Buscas un...
USA LA BARRA



PARA MÁS INFORMACIÓN, POR FAVOR LLAMA A LA UNIDAD DE SERVICIO A
CLIENTES DE LUNES A VIERNES, DE 9:00 A 18:00 HORAS.

American Express ("Amex") ofrece mediante Las Tarjetas emitidas por Amex sólo una opción de pago de contribuciones, por lo que cada Estado y/o Municipio será responsable frente a los Tarjetahabientes respecto de los pagos de contribuciones que realicen. Cualquier aclaración o reclamación deberá dirigirse directamente a las Tesorerías u oficinas de recaudación fiscal de las entidades federativas y/o municipios correspondientes.

La información proporcionada en esta página podrá ser modificada por cada Estado y/o Municipio, por lo que es responsabilidad del Tarjetahabiente informarse directamente con el Estado o Municipio correspondiente de los Términos y Condiciones aplicables al pago de sus contribuciones.



AMERICAN EXPRESS NO VIVAS LA VIDA SIN ELLA.

SELECCIÓN ACTUAL:

ESTATAL

DURANGO

CONTRIBUCIONES

FORMA DE PAGO ACEPTADA

-Internet (Tarjeta plástica)

WWW.DURANGO.GOB.MX

-Presencial (Tarjeta plástica)

EN LAS OFICINAS RECAUDADORAS CORRESPONDIENTES
DE 8:30 A 17:45 HORAS

-Multicentros para consultar directorio y horarios:

01 (618) 137 5426 Y (618) 137 5298
CONSULTASCFDI@DURANGO.COM.MX

TÉRMINOS Y CONDICIONES

¿Buscas una contribución fiscal en específico?
USA LA BARRA DE BÚSQUEDA



PARA MÁS INFORMACIÓN, POR FAVOR LLAMA A LA UNIDAD DE SERVICIO A
CLIENTES DE LUNES A VIERNES, DE 9:00 A 18:00 HORAS.

American Express ("Amex") ofrece mediante Las Tarjetas emitidas por Amex sólo una opción de pago de contribuciones, por lo que cada Estado y/o Municipio será responsable frente a los Tarjetahabientes respecto de los pagos de contribuciones que realicen. Cualquier aclaración o reclamación deberá dirigirse directamente a las Tesorerías u oficinas de recaudación fiscal de las entidades federativas y/o municipios correspondientes.

La información proporcionada en esta página podrá ser modificada por cada Estado y/o Municipio, por lo que es responsabilidad del Tarjetahabiente informarse directamente con el Estado o Municipio correspondiente de los Términos y Condiciones aplicables al pago de sus contribuciones.



AMERICAN EXPRESS NO VIVAS LA VIDA SIN ELLA.

SELECCIÓN ACTUAL:

ESTATAL



DURANGO



CONTRIBUCIONES



FORMA DE PAGO ACEPTADA



TÉRMINOS Y CONDICIONES



1. Consulta Términos y Condiciones directamente en las oficinas participantes. Monto mínimo: consultar en la boleta de pago. El monto máximo a pagar es sin límite. Vigencia al 31 de diciembre de 2019. Presencial con Tarjeta plástica. Facturación: instrucciones en: <https://tramiteselectronicos.durango.gob.mx/facturacion/#/>

2. **CAT 0%**. Sin IVA. Informativo. Mensualidades sin Intereses no aplica para Tarjetas emitidas en el extranjero. La Tarjeta deberá estar vigente y al corriente en sus pagos. Consulta Términos y Condiciones en los Establecimientos Participantes. El monto mínimo de compra lo fijará el Establecimiento sin que éste pueda ser inferior a \$500.00 M.N. Sujeto a aprobación de American Express. Vigencia al 31 de diciembre de 2019. Cuando compres en Mensualidades sin Intereses, verifica en tu voucher o comprobante de pago que hayan aplicado la promoción y el número de meses correcto.

¿Buscas una contribución fiscal en específico?


USA LA BARRA DE BÚSQUEDA >



PARA MÁS INFORMACIÓN, POR FAVOR LLAMA A LA UNIDAD DE SERVICIO A
CLIENTES DE LUNES A VIERNES, DE 9:00 A 18:00 HORAS.

American Express ("Amex") ofrece mediante Las Tarjetas emitidas por Amex sólo una opción de pago de contribuciones, por lo que cada Estado y/o Municipio será responsable frente a los Tarjetahabientes respecto de los pagos de contribuciones que realicen. Cualquier aclaración o reclamación deberá dirigirse directamente a las Tesorerías u oficinas de recaudación fiscal de las entidades federativas y/o municipios correspondientes.

La información proporcionada en esta página podrá ser modificada por cada Estado y/o Municipio, por lo que es responsabilidad del Tarjetahabiente informarse directamente con el Estado o Municipio correspondiente de los Términos y Condiciones aplicables al pago de sus contribuciones.



AMERICAN EXPRESS NO VIVAS LA VIDA SIN ELLA.

SELECCIÓN ACTUAL:

ESTATAL

DURANGO

CONTRIBUCIONES

- Tenencia (opción de pagar a 6 Mensualidades sin Intereses²)
- Impuesto Sobre Automóviles Nuevos (ISAN)
- Impuesto Sobre Hospedaje (ISH)
- Impuesto Sobre Nómina (ISN)
- Impuesto Especial Sobre Producción y Servicios (IEPS)
- Registro Público de La Propiedad y del Comercio

FORMA

TÉRMIN

¿Buscas un
USA LA BARR



Requisitos

CONTRIBUCIÓN FISCAL


1. Tenencia
2. ISAN
3. ISH
4. ISN
5. IEPS

REQUISITOS

1. No. de placa y últimos 6 dígitos de clave vehicular
2. RFC del Contribuyente y Cuenta Estatal
3. RFC del Contribuyente
4. RFC del Contribuyente
5. RFC del Contribuyente

American Express ("Amex") ofrece mediante Las Tarjetas emitidas por Amex sólo una opción de pago de contribuciones, por lo que cada Estado y/o Municipio será responsable frente a los Tarjetahabientes respecto de los pagos de contribuciones que realicen. Cualquier aclaración o reclamación deberá dirigirse directamente a las Tesorerías u oficinas de recaudación fiscal de las entidades federativas y/o municipios correspondientes.

La información proporcionada en esta página podrá ser modificada por cada Estado y/o Municipio, por lo que es responsabilidad del Tarjetahabiente informarse directamente con el Estado o Municipio correspondiente de los Términos y Condiciones aplicables al pago de sus contribuciones.



AMERICAN EXPRESS NO VIVAS LA VIDA SIN ELLA.

SELECCIÓN ACTUAL:

ESTATAL

DURANGO

CONTRIBUCIONES

- Tenencia (opción de pagar a 6 Mensualidades sin Intereses²)
- Impuesto Sobre Automóviles Nuevos (ISAN)
- Impuesto Sobre Hospedaje (ISH)
- Impuesto Sobre Nómina (ISN)
- Impuesto Especial Sobre Producción y Servicios (IEPS)
- Registro Público de La Propiedad y del Comercio

FORMA



Sitio de Pago

https://portalpagos.durango.gob.mx/re_serviciosinternet/faces/servicios?_adf.ctrl-state=y4ckdhc6h_19

TÉRMIN

¿Buscas una contribución fiscal en específico?

USA LA BARRA DE BÚSQUEDA >



PARA MÁS INFORMACIÓN, POR FAVOR LLAMA A LA UNIDAD DE SERVICIO A
CLIENTES DE LUNES A VIERNES, DE 9:00 A 18:00 HORAS.

American Express ("Amex") ofrece mediante Las Tarjetas emitidas por Amex sólo una opción de pago de contribuciones, por lo que cada Estado y/o Municipio será responsable frente a los Tarjetahabientes respecto de los pagos de contribuciones que realicen. Cualquier aclaración o reclamación deberá dirigirse directamente a las Tesorerías u oficinas de recaudación fiscal de las entidades federativas y/o municipios correspondientes.

La información proporcionada en esta página podrá ser modificada por cada Estado y/o Municipio, por lo que es responsabilidad del Tarjetahabiente informarse directamente con el Estado o Municipio correspondiente de los Términos y Condiciones aplicables al pago de sus contribuciones.



AMERICAN EXPRESS NO VIVAS LA VIDA SIN ELLA.

SELECCIÓN ACTUAL:

ESTATAL



DURANGO



CONTRIBUCIONES



- Tenencia (opción de pagar a 6 Mensualidades sin Intereses²)
- Impuesto Sobre Automóviles Nuevos (ISAN)
- Impuesto Sobre Hospedaje (ISH)
- Impuesto Sobre Nómina (ISN)
- Impuesto Especial Sobre Producción y Servicios (IEPS)
- Registro Público de La Propiedad y del Comercio

FORMA



Vigencia para el pago



TÉRMINOS

Vigencia al 31 de diciembre del 2019.



¿Buscas una contribución fiscal en específico?


USA LA BARRA DE BÚSQUEDA >



PARA MÁS INFORMACIÓN, POR FAVOR LLAMA A LA UNIDAD DE SERVICIO A
CLIENTES DE LUNES A VIERNES, DE 9:00 A 18:00 HORAS.

American Express ("Amex") ofrece mediante Las Tarjetas emitidas por Amex sólo una opción de pago de contribuciones, por lo que cada Estado y/o Municipio será responsable frente a los Tarjetahabientes respecto de los pagos de contribuciones que realicen. Cualquier aclaración o reclamación deberá dirigirse directamente a las Tesorerías u oficinas de recaudación fiscal de las entidades federativas y/o municipios correspondientes.

La información proporcionada en esta página podrá ser modificada por cada Estado y/o Municipio, por lo que es responsabilidad del Tarjetahabiente informarse directamente con el Estado o Municipio correspondiente de los Términos y Condiciones aplicables al pago de sus contribuciones.



AMERICAN EXPRESS NO VIVAS LA VIDA SIN ELLA.

SELECCIÓN ACTUAL:

ESTATAL



DURANGO



CONTRIBUCIONES



- Tenencia (opción de pagar a 6 Mensualidades sin Intereses²)
- Impuesto Sobre Automóviles Nuevos (ISAN)
- Impuesto Sobre Hospedaje (ISH)
- Impuesto Sobre Nómina (ISN)
- Impuesto Especial Sobre Producción y Servicios (IEPS)
- Registro Público de La Propiedad y del Comercio

FORMA



Ubicación de oficinas físicas



TÉRMINOS



Blvd. Pescador 1401 ote. loc. 33, Col. Esperanza, Durango, Durango, CP: 34080.
Tel: 6181292018

20 de noviembre 301 ote. esq. Miguel de Cervantes, Colonia Centro,
CP: 34000, Durango, Durango. Tel: 6181375560

Blvd. Miguel Alemán 1207, locales 8, 9 y 10, Plaza Villa Vivero, Colonia centro,
CP: 35150, Lerdo, Durango. Tel: 8714565032

Blvd. Domingo Arrieta km 3, CP: 34190, Durango, Durango, Colonia Azteca.
Tel: 6181375060

E. Carrola Antuna Cipreses sn, CP: 34299, Colonia Álamos, Durango, Durango.
Tel: 6181375535

Blvd. Francisco Villa no. 200 L10, Plaza Jardines, Col. La Glorieta, CP: 34207,
Durango, Durango. Tel: 6181375035



¿Buscas un...
USA LA BARRA

American Express... Estado y/o Municipio será responsable frente a los Tarjetahabientes respecto de los pagos de contribuciones que realicen. Cualquier aclaración o reclamación deberá dirigirse directamente a las Tesorerías u oficinas de recaudación fiscal de las entidades federativas y/o municipios correspondientes.

La información proporcionada en esta página podrá ser modificada por cada Estado y/o Municipio, por lo que es responsabilidad del Tarjetahabiente informarse directamente con el Estado o Municipio correspondiente de los Términos y Condiciones aplicables al pago de sus contribuciones.

AMERICAN EXPRESS

PAGOS SIMPLIFICADOS. ASÍ TAMBIÉN TE RESPALDAMOS.



Paga tus contribuciones fiscales con
Las Tarjetas American Express.



ELIGE UN TIPO DE CONTRIBUCIÓN:



ESTATALES



MUNICIPALES



DERECHOS
POR SUMINISTRO
DE AGUA

ELIGE UN ESTADO:



AGUASCALIENTES



BAJA CALIFORNIA



CIUDAD DE
MÉXICO



COAHUILA



DURANGO



ESTADO DE MÉXICO



GUANAJUATO



NUEVO LEÓN



SINALOA



SONORA



TABASCO



TAMAULIPAS

¿Buscas una contribución fiscal en específico?

USA LA BARRA DE BÚSQUEDA >



PARA MÁS INFORMACIÓN, POR FAVOR LLAMA A LA UNIDAD DE SERVICIO A
CLIENTES DE LUNES A VIERNES, DE 9:00 A 18:00 HORAS.

American Express ("Amex") ofrece mediante Las Tarjetas emitidas por Amex sólo una opción de pago de contribuciones, por lo que cada Estado y/o Municipio será responsable frente a los Tarjetahabientes respecto de los pagos de contribuciones que realicen. Cualquier aclaración o reclamación deberá dirigirse directamente a las Tesorerías u oficinas de recaudación fiscal de las entidades federativas y/o municipios correspondientes.

La información proporcionada en esta página podrá ser modificada por cada Estado y/o Municipio, por lo que es responsabilidad del Tarjetahabiente informarse directamente con el Estado o Municipio correspondiente de los Términos y Condiciones aplicables al pago de sus contribuciones.



AMERICAN EXPRESS NO VIVAS LA VIDA SIN ELLA.

SELECCIÓN ACTUAL:

ESTATAL ▾

ESTADO DE MÉXICO ▾

CONTRIBUCIONES >

FORMA DE PAGO ACEPTADA >

TÉRMINOS Y CONDICIONES >

¿Buscas una contribución fiscal en específico?

USA LA BARRA DE BÚSQUEDA >



PARA MÁS INFORMACIÓN, POR FAVOR LLAMA A LA UNIDAD DE SERVICIO A
CLIENTES DE LUNES A VIERNES, DE 9:00 A 18:00 HORAS.

American Express ("Amex") ofrece mediante Las Tarjetas emitidas por Amex sólo una opción de pago de contribuciones, por lo que cada Estado y/o Municipio será responsable frente a los Tarjetahabientes respecto de los pagos de contribuciones que realicen. Cualquier aclaración o reclamación deberá dirigirse directamente a las Tesorerías u oficinas de recaudación fiscal de las entidades federativas y/o municipios correspondientes.

La información proporcionada en esta página podrá ser modificada por cada Estado y/o Municipio, por lo que es responsabilidad del Tarjetahabiente informarse directamente con el Estado o Municipio correspondiente de los Términos y Condiciones aplicables al pago de sus contribuciones.

AMERICAN EXPRESS

AMERICAN EXPRESS NO VIVAS LA VIDA SIN ELLA.

SELECCIÓN ACTUAL:

ESTATAL

ESTADO DE MÉXICO

CONTRIBUCIONES¹

- Tenencia Individual y Centralizada¹ (opción a 3 Mensualidades sin Intereses)²

Modalidades de pago:

- Pago en ventanilla

Ingresa directamente en nuestro [Portal de Pagos](#) los 27 dígitos de la línea de captura que recibiste en papel sin la necesidad de ingresar al portal del Gobierno. Nota: En esta modalidad, el recibo es emitido por American Express.

- Pago en ventanilla masivo

Descarga un archivo Excel donde podrás ingresar hasta 5,000 líneas de captura para pago. Los pagos y recibos se emiten individualmente. El tiempo de procesamiento dependerá del volumen del archivo. El horario de servicio para esta modalidad es de las 00:10 a las 16:00 horas todos los días. Nota: En esta modalidad, el recibo es emitido por American Express.

- Pago en ventanilla por placa

Ingresa directamente en nuestro [Portal de Pagos](#) tu número de placa, y obtén el importe a pagar y la línea de captura sin la necesidad de ingresar al portal del Gobierno. Nota: En esta modalidad, el recibo es emitido por American Express.

FORMA



Requisitos



TÉRMINOS



Sitio de pago



Vigencia para el pago



¿Buscas una contribución fiscal en específico?


USA LA BARRA DE BÚSQUEDA >



PARA MÁS INFORMACIÓN, POR FAVOR LLAMA A LA UNIDAD DE SERVICIO A CLIENTES DE LUNES A VIERNES, DE 9:00 A 18:00 HORAS.

American Express ("Amex") ofrece mediante Las Tarjetas emitidas por Amex sólo una opción de pago de contribuciones, por lo que cada Estado y/o Municipio será responsable frente a los Tarjetahabientes respecto de los pagos de contribuciones que realicen. Cualquier aclaración o reclamación deberá dirigirse directamente a las Tesorerías u oficinas de recaudación fiscal de las entidades federativas y/o municipios correspondientes.

La información proporcionada en esta página podrá ser modificada por cada Estado y/o Municipio, por lo que es responsabilidad del Tarjetahabiente informarse directamente con el Estado o Municipio correspondiente de los Términos y Condiciones aplicables al pago de sus contribuciones.



AMERICAN EXPRESS NO VIVAS LA VIDA SIN ELLA.

SELECCIÓN ACTUAL:

ESTATAL

ESTADO DE MÉXICO

CONTRIBUCIONES

FORMA DE PAGO ACEPTADA

-Internet (Tarjeta plástica)

[HTTP://WWW.EDOMEX.GOB.MX](http://www.edomex.gob.mx)

SERVICIO CHAT EN LÍNEA:
[HTTP://CHAT.EDOMEX.GOB.MX/LIVEZILLA/CHAT.PHP](http://chat.edomex.gob.mx/livezilla/chat.php)

TELÉFONO DE SERVICIO:
01 800 696 9696

HORARIO DE LUNES A VIERNES DE 9:00 A 18:00 HORAS

-Presencial (Tarjeta plástica)

BODEGA AURRERA
WALMART
SUPERAMA
SUBURBIA
CHEDRAUI
SORIANA
[LA COMER / CITY / SUMESA](#)

TÉRMINOS Y CONDICIONES

¿Buscas una contribución fiscal en específico?
USA LA BARRA DE BÚSQUEDA



PARA MÁS INFORMACIÓN, POR FAVOR LLAMA A LA UNIDAD DE SERVICIO A
CLIENTES DE LUNES A VIERNES, DE 9:00 A 18:00 HORAS.

American Express ("Amex") ofrece mediante Las Tarjetas emitidas por Amex sólo una opción de pago de contribuciones, por lo que cada Estado y/o Municipio será responsable frente a los Tarjetahabientes respecto de los pagos de contribuciones que realicen. Cualquier aclaración o reclamación deberá dirigirse directamente a las Tesorerías u oficinas de recaudación fiscal de las entidades federativas y/o municipios correspondientes.

La información proporcionada en esta página podrá ser modificada por cada Estado y/o Municipio, por lo que es responsabilidad del Tarjetahabiente informarse directamente con el Estado o Municipio correspondiente de los Términos y Condiciones aplicables al pago de sus contribuciones.



AMERICAN EXPRESS NO VIVAS LA VIDA SIN ELLA.

SELECCIÓN ACTUAL:

ESTATAL



ESTADO DE MÉXICO



CONTRIBUCIONES



FORMA DE PAGO ACEPTADA



TÉRMINOS Y CONDICIONES



1. Consulta Términos y Condiciones directamente en las oficinas participantes. Monto mínimo para el pago de tenencia: \$1.00 M.N. El monto máximo a pagar es sin límite. Vigencia al 31 de diciembre de 2019. De lunes a domingo de 00:10 a 20:30 horas. Solo cargo regular. Ayuda y soporte, escribir a: portaldepagos@aexp.com. Facturación: instrucciones en: <http://ifrem.edomex.gob.mx/tramites-servicios/servicios-electronicos/facturacion-electronica>.

2. **CAT 0%**. Sin IVA. Informativo. Mensualidades sin Intereses no aplica para Tarjetas emitidas en el extranjero. La Tarjeta deberá estar vigente y al corriente en sus pagos. Consulta Términos y Condiciones en los Establecimientos Participantes. El monto mínimo de compra lo fijará el Establecimiento sin que éste pueda ser inferior a \$1,000.00 M.N. Sujeto a aprobación de American Express. Vigencia al 1 de julio de 2019. Cuando compres en Mensualidades sin Intereses, verifica en tu voucher o comprobante de pago que hayan aplicado la promoción y el número de meses correcto.



¿Buscas una contribución fiscal en específico?

USA LA BARRA DE BÚSQUEDA >



PARA MÁS INFORMACIÓN, POR FAVOR LLAMA A LA UNIDAD DE SERVICIO A
CLIENTES DE LUNES A VIERNES, DE 9:00 A 18:00 HORAS.

American Express ("Amex") ofrece mediante Las Tarjetas emitidas por Amex sólo una opción de pago de contribuciones, por lo que cada Estado y/o Municipio será responsable frente a los Tarjetahabientes respecto de los pagos de contribuciones que realicen. Cualquier aclaración o reclamación deberá dirigirse directamente a las Tesorerías u oficinas de recaudación fiscal de las entidades federativas y/o municipios correspondientes.

La información proporcionada en esta página podrá ser modificada por cada Estado y/o Municipio, por lo que es responsabilidad del Tarjetahabiente informarse directamente con el Estado o Municipio correspondiente de los Términos y Condiciones aplicables al pago de sus contribuciones.



AMERICAN EXPRESS NO VIVAS LA VIDA SIN ELLA.

SELECCIÓN ACTUAL:

ESTATAL



ESTADO DE MÉXICO

CONTRIBUCIONES¹



- Tenencia Individual y Centralizada¹ (opción a 3 Mensualidades sin Intereses)²

Modalidades de pago:

- Pago en ventanilla

Ingresa directamente en nuestro [Portal de Pagos](#) los 27 dígitos de la línea de captura que recibiste en papel sin la necesidad de ingresar al portal del Gobierno. Nota: En esta modalidad, el recibo es emitido por American Express.

- Pago en ventanilla masivo

Descarga un archivo Excel donde podrás ingresar hasta 5,000 líneas de captura para pago. Los pagos y recibos se emiten individualmente. El tiempo de procesamiento dependerá del volumen del archivo. El horario de servicio para esta modalidad es de las 00:10 a las 16:00 horas todos los días. Nota: En esta modalidad, el recibo es emitido por American Express.

- Pago en ventanilla por placa

Ingresa directamente en nuestro [Portal de Pagos](#) tu número de placa, y obtén el importe a pagar y la línea de captura sin la necesidad de ingresar al portal del Gobierno. Nota: En esta modalidad, el recibo es emitido por American Express.

FORMA



Requisitos



No. de placa

TÉRMIN



¿Buscas una contribución fiscal en específico?

USA LA BARRA DE BÚSQUEDA >



PARA MÁS INFORMACIÓN, POR FAVOR LLAMA A LA UNIDAD DE SERVICIO A
CLIENTES DE LUNES A VIERNES, DE 9:00 A 18:00 HORAS.

American Express ("Amex") ofrece mediante Las Tarjetas emitidas por Amex sólo una opción de pago de contribuciones, por lo que cada Estado y/o Municipio será responsable frente a los Tarjetahabientes respecto de los pagos de contribuciones que realicen. Cualquier aclaración o reclamación deberá dirigirse directamente a las Tesorerías u oficinas de recaudación fiscal de las entidades federativas y/o municipios correspondientes.

La información proporcionada en esta página podrá ser modificada por cada Estado y/o Municipio, por lo que es responsabilidad del Tarjetahabiente informarse directamente con el Estado o Municipio correspondiente de los Términos y Condiciones aplicables al pago de sus contribuciones.



AMERICAN EXPRESS NO VIVAS LA VIDA SIN ELLA.

SELECCIÓN ACTUAL:

ESTATAL



ESTADO DE MÉXICO



CONTRIBUCIONES¹



- Tenencia Individual y Centralizada¹ (opción a 3 Mensualidades sin Intereses)²

Modalidades de pago:

- Pago en ventanilla

Ingresa directamente en nuestro [Portal de Pagos](#) los 27 dígitos de la línea de captura que recibiste en papel sin la necesidad de ingresar al portal del Gobierno. Nota: En esta modalidad, el recibo es emitido por American Express.

- Pago en ventanilla masivo

Descarga un archivo Excel donde podrás ingresar hasta 5,000 líneas de captura para pago. Los pagos y recibos se emiten individualmente. El tiempo de procesamiento dependerá del volumen del archivo. El horario de servicio para esta modalidad es de las 00:10 a las 16:00 horas todos los días. Nota: En esta modalidad, el recibo es emitido por American Express.

- Pago en ventanilla por placa

Ingresa directamente en nuestro [Portal de Pagos](#) tu número de placa, y obtén el importe a pagar y la línea de captura sin la necesidad de ingresar al portal del Gobierno. Nota: En esta modalidad, el recibo es emitido por American Express.

FORMA



Sitio de pago



<http://www.edomex.gob.mx>

TÉRMINOS



¿Buscas una contribución fiscal en específico?

USA LA BARRA DE BÚSQUEDA >



PARA MÁS INFORMACIÓN, POR FAVOR LLAMA A LA UNIDAD DE SERVICIO A
CLIENTES DE LUNES A VIERNES, DE 9:00 A 18:00 HORAS.

American Express ("Amex") ofrece mediante Las Tarjetas emitidas por Amex sólo una opción de pago de contribuciones, por lo que cada Estado y/o Municipio será responsable frente a los Tarjetahabientes respecto de los pagos de contribuciones que realicen. Cualquier aclaración o reclamación deberá dirigirse directamente a las Tesorerías u oficinas de recaudación fiscal de las entidades federativas y/o municipios correspondientes.

La información proporcionada en esta página podrá ser modificada por cada Estado y/o Municipio, por lo que es responsabilidad del Tarjetahabiente informarse directamente con el Estado o Municipio correspondiente de los Términos y Condiciones aplicables al pago de sus contribuciones.

AMERICAN EXPRESS NO VIVAS LA VIDA SIN ELLA.

SELECCIÓN ACTUAL:

ESTATAL

ESTADO DE MÉXICO

CONTRIBUCIONES¹

- Tenencia Individual y Centralizada¹ (opción a 3 Mensualidades sin Intereses)²

Modalidades de pago:

- Pago en ventanilla

Ingresa directamente en nuestro [Portal de Pagos](#) los 27 dígitos de la línea de captura que recibiste en papel sin la necesidad de ingresar al portal del Gobierno. Nota: En esta modalidad, el recibo es emitido por American Express.

- Pago en ventanilla masivo

Descarga un archivo Excel donde podrás ingresar hasta 5,000 líneas de captura para pago. Los pagos y recibos se emiten individualmente. El tiempo de procesamiento dependerá del volumen del archivo. El horario de servicio para esta modalidad es de las 00:10 a las 16:00 horas todos los días. Nota: En esta modalidad, el recibo es emitido por American Express.

- Pago en ventanilla por placa

Ingresa directamente en nuestro [Portal de Pagos](#) tu número de placa, y obtén el importe a pagar y la línea de captura sin la necesidad de ingresar al portal del Gobierno. Nota: En esta modalidad, el recibo es emitido por American Express.

FORMA



Vigencia para el pago

Vigencia al 31 de diciembre del 2019.

TÉRMINOS Y CONDICIONES

¿Buscas una contribución fiscal en específico?

USA LA BARRA DE BÚSQUEDA >



PARA MÁS INFORMACIÓN, POR FAVOR LLAMA A LA UNIDAD DE SERVICIO A
CLIENTES DE LUNES A VIERNES, DE 9:00 A 18:00 HORAS.

American Express ("Amex") ofrece mediante Las Tarjetas emitidas por Amex sólo una opción de pago de contribuciones, por lo que cada Estado y/o Municipio será responsable frente a los Tarjetahabientes respecto de los pagos de contribuciones que realicen. Cualquier aclaración o reclamación deberá dirigirse directamente a las Tesorerías u oficinas de recaudación fiscal de las entidades federativas y/o municipios correspondientes.

La información proporcionada en esta página podrá ser modificada por cada Estado y/o Municipio, por lo que es responsabilidad del Tarjetahabiente informarse directamente con el Estado o Municipio correspondiente de los Términos y Condiciones aplicables al pago de sus contribuciones.

PAGOS SIMPLIFICADOS. ASÍ TAMBIÉN TE RESPALDAMOS.



Paga tus contribuciones fiscales con
Las Tarjetas American Express.



ELIGE UN TIPO DE CONTRIBUCIÓN:



ESTATALES



MUNICIPALES



DERECHOS
POR SUMINISTRO
DE AGUA

ELIGE UN ESTADO:



AGUASCALIENTES



BAJA CALIFORNIA



CIUDAD DE
MÉXICO



COAHUILA



DURANGO



ESTADO DE MÉXICO



GUANAJUATO



NUEVO LEÓN



SINALOA



SONORA



TABASCO



TAMAULIPAS

¿Buscas una contribución fiscal en específico?
USA LA BARRA DE BÚSQUEDA >



PARA MÁS INFORMACIÓN, POR FAVOR LLAMA A LA UNIDAD DE SERVICIO A
CLIENTES DE LUNES A VIERNES, DE 9:00 A 18:00 HORAS.

American Express ("Amex") ofrece mediante Las Tarjetas emitidas por Amex sólo una opción de pago de contribuciones, por lo que cada Estado y/o Municipio será responsable frente a los Tarjetahabientes respecto de los pagos de contribuciones que realicen. Cualquier aclaración o reclamación deberá dirigirse directamente a las Tesorerías u oficinas de recaudación fiscal de las entidades federativas y/o municipios correspondientes.

La información proporcionada en esta página podrá ser modificada por cada Estado y/o Municipio, por lo que es responsabilidad del Tarjetahabiente informarse directamente con el Estado o Municipio correspondiente de los Términos y Condiciones aplicables al pago de sus contribuciones.



AMERICAN EXPRESS NO VIVAS LA VIDA SIN ELLA.

SELECCIÓN ACTUAL:

ESTATAL ▾

CIUDAD DE MÉXICO ▾

CONTRIBUCIONES >

FORMA DE PAGO ACEPTADA >

TÉRMINOS Y CONDICIONES >

¿Buscas una contribución fiscal en específico?

USA LA BARRA DE BÚSQUEDA >



PARA MÁS INFORMACIÓN, POR FAVOR LLAMA A LA UNIDAD DE SERVICIO A
CLIENTES DE LUNES A VIERNES, DE 9:00 A 18:00 HORAS.

American Express ("Amex") ofrece mediante Las Tarjetas emitidas por Amex sólo una opción de pago de contribuciones, por lo que cada Estado y/o Municipio será responsable frente a los Tarjetahabientes respecto de los pagos de contribuciones que realicen. Cualquier aclaración o reclamación deberá dirigirse directamente a las Tesorerías u oficinas de recaudación fiscal de las entidades federativas y/o municipios correspondientes.

La información proporcionada en esta página podrá ser modificada por cada Estado y/o Municipio, por lo que es responsabilidad del Tarjetahabiente informarse directamente con el Estado o Municipio correspondiente de los Términos y Condiciones aplicables al pago de sus contribuciones.

AMERICAN EXPRESS



AMERICAN EXPRESS NO VIVAS LA VIDA SIN ELLA.

SELECCIÓN ACTUAL:

ESTATAL

CIUDAD DE MÉXICO

CONTRIBUCIONES¹

- Tenencia (pagos individuales y masivos)
- Predial (regular, autodeterminado y centralizado)
- Multas de Tránsito (Multas de Control Vehicular)²
- Licencia de conducir
- Policía Auxiliar y Bancaria

FORMA



Requisitos

TÉRMINOS



Sitio de pago



Vigencia para el pago

¿Buscas una contribución fiscal en específico?

USA LA BARRA DE BÚSQUEDA >



PARA MÁS INFORMACIÓN, POR FAVOR LLAMA A LA UNIDAD DE SERVICIO A
CLIENTES DE LUNES A VIERNES, DE 9:00 A 18:00 HORAS.

American Express ("Amex") ofrece mediante Las Tarjetas emitidas por Amex sólo una opción de pago de contribuciones, por lo que cada Estado y/o Municipio será responsable frente a los Tarjetahabientes respecto de los pagos de contribuciones que realicen. Cualquier aclaración o reclamación deberá dirigirse directamente a las Tesorerías u oficinas de recaudación fiscal de las entidades federativas y/o municipios correspondientes.

La información proporcionada en esta página podrá ser modificada por cada Estado y/o Municipio, por lo que es responsabilidad del Tarjetahabiente informarse directamente con el Estado o Municipio correspondiente de los Términos y Condiciones aplicables al pago de sus contribuciones.

AMERICAN EXPRESS NO VIVAS LA VIDA SIN ELLA.

SELECCIÓN ACTUAL:

ESTATAL

CIUDAD DE MÉXICO

CONTRIBUCIONES

FORMA DE PAGO ACEPTADA

-Internet (Tarjeta plástica)

[HTTPS://PAYMENTSPORTAL.AMERICANEXPRESS.COM](https://paymentsportal.americanexpress.com)

PÁGINA DE SERVICIO:
[HTTP://WWW.FINANZAS.DF.GOB.MX/MAPAS](http://www.finanzas.df.gob.mx/mapas)

CONTRIBUTEL:
5588 3388
HORARIO DE LUNES A DOMINGO DE 9:00 A 21:00 HORAS

-Presencial (Tarjeta plástica)

BODEGA AURRERA
WALMART
SUPERAMA
SUBURBIA
CHEDRAUI
SORIANA
LA COMER / CITY / SUMESA

TÉRMINOS Y CONDICIONES

¿Buscas una contribución fiscal en específico?
[USA LA BARRA DE BÚSQUEDA](#)

PARA MÁS INFORMACIÓN, POR FAVOR LLAMA A LA UNIDAD DE SERVICIO A
CLIENTES DE LUNES A VIERNES, DE 9:00 A 18:00 HORAS.

American Express ("Amex") ofrece mediante Las Tarjetas emitidas por Amex sólo una opción de pago de contribuciones, por lo que cada Estado y/o Municipio será responsable frente a los Tarjetahabientes respecto de los pagos de contribuciones que realicen. Cualquier aclaración o reclamación deberá dirigirse directamente a las Tesorerías u oficinas de recaudación fiscal de las entidades federativas y/o municipios correspondientes.

La información proporcionada en esta página podrá ser modificada por cada Estado y/o Municipio, por lo que es responsabilidad del Tarjetahabiente informarse directamente con el Estado o Municipio correspondiente de los Términos y Condiciones aplicables al pago de sus contribuciones.

AMERICAN EXPRESS NO VIVAS LA VIDA SIN ELLA.

SELECCIÓN ACTUAL:

ESTATAL

CIUDAD DE MÉXICO

CONTRIBUCIONES

FORMA DE PAGO ACEPTADA

TÉRMINOS Y CONDICIONES

1. Consulta Términos y Condiciones directamente en las oficinas participantes. Para realizar el pago en Internet será necesario obtener la línea de captura. Vigencia del 1 de abril al 31 de diciembre de 2019. Solo cargo regular. Monto máximo a pagar en portal regular es sin límite. Monto mínimo a pagar: \$100.00 M.N. El portal se encontrará abierto de las 02:00 horas a las 20:30 horas todos los días. Instrucciones de facturación en: <https://facturatcdmx.facturaxion.com/?parametroliga=DEMO>. El cliente podrá realizar su facturación en línea 1 día después del pago. Para realizar el pago de tenencia en Internet será necesario obtener la línea de captura en la siguiente liga: http://www.finanzas.df.gob.mx/formato_lc/lc_new/tenencia/calculo/. Para realizar el pago de predial en Internet será necesario obtener la línea de captura en la siguiente liga: <http://ovica.finanzas.df.gob.mx/>.

2. Clave 49 "Multas de Control Vehicular": Exceso de límite de velocidad, luz roja de semáforo, vuelta prohibida, vuelta continua a la derecha (ahora prohibida), invasión del paso peatonal (cebras). El Tarjetahabiente debe obtener su línea de captura por medio de <https://data.finanzas.cdmx.gob.mx/sma/Consultaciudadana/> e ingresar con ella a nuestro portal. El pago y el registro del pago es inmediato por lo que unos segundos después de aprobada la transacción, se podrá realizar la verificación vehicular en caso de multas de este tipo.

¿Buscas una contribución fiscal en específico?

USA LA BARRA DE BÚSQUEDA >



PARA MÁS INFORMACIÓN, POR FAVOR LLAMA A LA UNIDAD DE SERVICIO A
CLIENTES DE LUNES A VIERNES, DE 9:00 A 18:00 HORAS.

American Express ("Amex") ofrece mediante Las Tarjetas emitidas por Amex sólo una opción de pago de contribuciones, por lo que cada Estado y/o Municipio será responsable frente a los Tarjetahabientes respecto de los pagos de contribuciones que realicen. Cualquier aclaración o reclamación deberá dirigirse directamente a las Tesorerías u oficinas de recaudación fiscal de las entidades federativas y/o municipios correspondientes.

La información proporcionada en esta página podrá ser modificada por cada Estado y/o Municipio, por lo que es responsabilidad del Tarjetahabiente informarse directamente con el Estado o Municipio correspondiente de los Términos y Condiciones aplicables al pago de sus contribuciones.

AMERICAN EXPRESS NO VIVAS LA VIDA SIN ELLA.

SELECCIÓN ACTUAL:

ESTATAL

CIUDAD DE MÉXICO

CONTRIBUCIONES¹

- Tenencia (pagos individuales y masivos)
- Predial (regular, autodeterminado y centralizado)
- Multas de Tránsito (Multas de Control Vehicular)²
- Licencia de conducir
- Policía Auxiliar y Bancaria

FORMA



Requisitos

TÉRMINOS

CONTRIBUCIÓN FISCAL

1. Tenencia
2. Predial
3. Multas de tránsito (Multas de Control Vehicular)

REQUISITOS

1. No. de placa (Generar línea de captura)*
2. No. de cuenta predial (Generar línea de captura)*
3. No. de placa (Generar línea de captura)*

*Para mayor información sobre la Línea de Captura y los servicios, llama a Locatel al 5658 1111 las 24 horas, los 365 días del año o a Contributel al 5588 3388 de 9:00 a 21:00 horas, de lunes a domingo, o visita <http://www.finanzas.cdmx.gob.mx/>


¿Buscas una
USA LA BARRA



PARA MÁS INFORMACIÓN, POR FAVOR LLAMA A LA UNIDAD DE SERVICIO A
CLIENTES DE LUNES A VIERNES, DE 9:00 A 18:00 HORAS.

American Express ("Amex") ofrece mediante Las Tarjetas emitidas por Amex sólo una opción de pago de contribuciones, por lo que cada Estado y/o Municipio será responsable frente a los Tarjetahabientes respecto de los pagos de contribuciones que realicen. Cualquier aclaración o reclamación deberá dirigirse directamente a las Tesorerías u oficinas de recaudación fiscal de las entidades federativas y/o municipios correspondientes.

La información proporcionada en esta página podrá ser modificada por cada Estado y/o Municipio, por lo que es responsabilidad del Tarjetahabiente informarse directamente con el Estado o Municipio correspondiente de los Términos y Condiciones aplicables al pago de sus contribuciones.



AMERICAN EXPRESS NO VIVAS LA VIDA SIN ELLA.

SELECCIÓN ACTUAL:

ESTATAL

CIUDAD DE MÉXICO

CONTRIBUCIONES¹

- Tenencia (pagos individuales y masivos)
- Predial (regular, autodeterminado y centralizado)
- Multas de Tránsito (Multas de Control Vehicular)²
- Licencia de conducir
- Policía Auxiliar y Bancaria

FORMA



Sitio de pago

<https://paymentsportal.americanexpress.com>

TÉRMINOS

Página de Servicio:

<http://www.finanzas.df.gob.mx/mapas>

¿Buscas una contribución fiscal en específico?

USA LA BARRA DE BÚSQUEDA >

PARA MÁS INFORMACIÓN, POR FAVOR LLAMA A LA UNIDAD DE SERVICIO A
CLIENTES DE LUNES A VIERNES, DE 9:00 A 18:00 HORAS.

American Express ("Amex") ofrece mediante Las Tarjetas emitidas por Amex sólo una opción de pago de contribuciones, por lo que cada Estado y/o Municipio será responsable frente a los Tarjetahabientes respecto de los pagos de contribuciones que realicen. Cualquier aclaración o reclamación deberá dirigirse directamente a las Tesorerías u oficinas de recaudación fiscal de las entidades federativas y/o municipios correspondientes.

La información proporcionada en esta página podrá ser modificada por cada Estado y/o Municipio, por lo que es responsabilidad del Tarjetahabiente informarse directamente con el Estado o Municipio correspondiente de los Términos y Condiciones aplicables al pago de sus contribuciones.

AMERICAN EXPRESS NO VIVAS LA VIDA SIN ELLA.

SELECCIÓN ACTUAL:

ESTATAL



CIUDAD DE MÉXICO



CONTRIBUCIONES¹



- Tenencia (pagos individuales y masivos)
- Predial (regular, autodeterminado y centralizado)
- Multas de Tránsito (Multas de Control Vehicular)²
- Licencia de conducir
- Policía Auxiliar y Bancaria

FORMA



Vigencia para el pago



TÉRMINOS

Vigencia del 1 de abril al 31 de diciembre de 2019.



¿Buscas una contribución fiscal en específico?

USA LA BARRA DE BÚSQUEDA >



PARA MÁS INFORMACIÓN, POR FAVOR LLAMA A LA UNIDAD DE SERVICIO A
CLIENTES DE LUNES A VIERNES, DE 9:00 A 18:00 HORAS.

American Express ("Amex") ofrece mediante Las Tarjetas emitidas por Amex sólo una opción de pago de contribuciones, por lo que cada Estado y/o Municipio será responsable frente a los Tarjetahabientes respecto de los pagos de contribuciones que realicen. Cualquier aclaración o reclamación deberá dirigirse directamente a las Tesorerías u oficinas de recaudación fiscal de las entidades federativas y/o municipios correspondientes.

La información proporcionada en esta página podrá ser modificada por cada Estado y/o Municipio, por lo que es responsabilidad del Tarjetahabiente informarse directamente con el Estado o Municipio correspondiente de los Términos y Condiciones aplicables al pago de sus contribuciones.

PAGOS SIMPLIFICADOS. ASÍ TAMBIÉN TE RESPALDAMOS.



Paga tus contribuciones fiscales con
Las Tarjetas American Express.



ELIGE UN TIPO DE CONTRIBUCIÓN:



ESTATALES



MUNICIPALES



DERECHOS
POR SUMINISTRO
DE AGUA

ELIGE UN ESTADO:



AGUASCALIENTES



BAJA CALIFORNIA



CIUDAD DE
MÉXICO



COAHUILA



DURANGO



ESTADO DE MÉXICO



GUANAJUATO



NUEVO LEÓN



SINALOA



SONORA



TABASCO



TAMAULIPAS

¿Buscas una contribución fiscal en específico?

USA LA BARRA DE BÚSQUEDA >



PARA MÁS INFORMACIÓN, POR FAVOR LLAMA A LA UNIDAD DE SERVICIO A
CLIENTES DE LUNES A VIERNES, DE 9:00 A 18:00 HORAS.

American Express ("Amex") ofrece mediante Las Tarjetas emitidas por Amex sólo una opción de pago de contribuciones, por lo que cada Estado y/o Municipio será responsable frente a los Tarjetahabientes respecto de los pagos de contribuciones que realicen. Cualquier aclaración o reclamación deberá dirigirse directamente a las Tesorerías u oficinas de recaudación fiscal de las entidades federativas y/o municipios correspondientes.

La información proporcionada en esta página podrá ser modificada por cada Estado y/o Municipio, por lo que es responsabilidad del Tarjetahabiente informarse directamente con el Estado o Municipio correspondiente de los Términos y Condiciones aplicables al pago de sus contribuciones.



AMERICAN EXPRESS NO VIVAS LA VIDA SIN ELLA.

SELECCIÓN ACTUAL:

ESTATAL ▾

GUANAJUATO ▾

CONTRIBUCIONES >

FORMA DE PAGO ACEPTADA >

TÉRMINOS Y CONDICIONES >

¿Buscas una contribución fiscal en específico?

USA LA BARRA DE BÚSQUEDA >



PARA MÁS INFORMACIÓN, POR FAVOR LLAMA A LA UNIDAD DE SERVICIO A
CLIENTES DE LUNES A VIERNES, DE 9:00 A 18:00 HORAS.

American Express ("Amex") ofrece mediante Las Tarjetas emitidas por Amex sólo una opción de pago de contribuciones, por lo que cada Estado y/o Municipio será responsable frente a los Tarjetahabientes respecto de los pagos de contribuciones que realicen. Cualquier aclaración o reclamación deberá dirigirse directamente a las Tesorerías u oficinas de recaudación fiscal de las entidades federativas y/o municipios correspondientes.

La información proporcionada en esta página podrá ser modificada por cada Estado y/o Municipio, por lo que es responsabilidad del Tarjetahabiente informarse directamente con el Estado o Municipio correspondiente de los Términos y Condiciones aplicables al pago de sus contribuciones.

AMERICAN EXPRESS



AMERICAN EXPRESS NO VIVAS LA VIDA SIN ELLA.

SELECCIÓN ACTUAL:

ESTATAL



GUANAJUATO



CONTRIBUCIONES¹



- Tenencia
- Impuesto Sobre Automóviles Nuevos (ISAN)
- Impuesto Sobre Nómina (ISN)
- Impuesto Empresarial a Tasa Única (IETU) Pequeño y Mediano Contribuyente
- Predial
- IEPS
- Registro Público de La Propiedad y del Comercio (Notarios)
- Registro Pequeño Contribuyente Cuota Fija
- Impuesto sobre la Renta (ISR Pequeño Contribuyente)
- Registro Civil
- Periódico Oficial
- Servicios Secretaría Obras Públicas y Transporte
- Servicios de PGJ
- Contribución Especial por Obra Pública
- Impuesto Sobre la Renta Pequeño Contribuyente
- Multas Estatales
- Multas del SAT
- Registro de Incorporación Fiscal (anteriormente REPECO)

FORMA



Sitio de Pago



TÉRMINOS Y CONDICIONES



¿Buscas una contribución fiscal en específico?

USA LA BARRA DE BÚSQUEDA >



PARA MÁS INFORMACIÓN, POR FAVOR LLAMA A LA UNIDAD DE SERVICIO A
CLIENTES DE LUNES A VIERNES, DE 9:00 A 18:00 HORAS.

American Express ("Amex") ofrece mediante Las Tarjetas emitidas por Amex sólo una opción de pago de contribuciones, por lo que cada Estado y/o Municipio será responsable frente a los Tarjetahabientes respecto de los pagos de contribuciones que realicen. Cualquier aclaración o reclamación deberá dirigirse directamente a las Tesorerías u oficinas de recaudación fiscal de las entidades federativas y/o municipios correspondientes.

La información proporcionada en esta página podrá ser modificada por cada Estado y/o Municipio, por lo que es responsabilidad del Tarjetahabiente informarse directamente con el Estado o Municipio correspondiente de los Términos y Condiciones aplicables al pago de sus contribuciones.



AMERICAN EXPRESS NO VIVAS LA VIDA SIN ELLA.

SELECCIÓN ACTUAL:

ESTATAL

GUANAJUATO

CONTRIBUCIONES

FORMA DE PAGO ACEPTADA

-Internet (Tarjeta plástica)

FINANZAS.GUANAJUATO.GOB,MX

-Presencial (Tarjeta plástica)

EN LAS OFICINAS RECAUDADORAS CORRESPONDIENTES²
DE LUNES A VIERNES DE 8:30 A 14:30 HORAS

[01800 466 7370](tel:018004667370)

TÉRMINOS Y CONDICIONES

¿Buscas una contribución fiscal en específico?
USA LA BARRA DE BÚSQUEDA



PARA MÁS INFORMACIÓN, POR FAVOR LLAMA A LA UNIDAD DE SERVICIO A
CLIENTES DE LUNES A VIERNES, DE 9:00 A 18:00 HORAS.

American Express ("Amex") ofrece mediante Las Tarjetas emitidas por Amex sólo una opción de pago de contribuciones, por lo que cada Estado y/o Municipio será responsable frente a los Tarjetahabientes respecto de los pagos de contribuciones que realicen. Cualquier aclaración o reclamación deberá dirigirse directamente a las Tesorerías u oficinas de recaudación fiscal de las entidades federativas y/o municipios correspondientes.

La información proporcionada en esta página podrá ser modificada por cada Estado y/o Municipio, por lo que es responsabilidad del Tarjetahabiente informarse directamente con el Estado o Municipio correspondiente de los Términos y Condiciones aplicables al pago de sus contribuciones.



AMERICAN EXPRESS NO VIVAS LA VIDA SIN ELLA.

SELECCIÓN ACTUAL:

ESTATAL

GUANAJUATO

CONTRIBUCIONES

FORMA DE PAGO ACEPTADA

TÉRMINOS Y CONDICIONES

1. Consulta Términos y Condiciones directamente en las oficinas participantes. Monto mínimo: no aplica. Monto máximo a pagar sin límite. Pago: solo cargo regular. Vigencia al 31 de diciembre de 2019. Presencial con Tarjeta plástica. Facturación: instrucciones en: <http://cfdi.guanajuato.gob.mx/cfdi/public/cfdi>

2. Para conocer tu sucursal más cercana, da clic aquí.



¿Buscas una contribución fiscal en específico?

USA LA BARRA DE BÚSQUEDA



PARA MÁS INFORMACIÓN, POR FAVOR LLAMA A LA UNIDAD DE SERVICIO A
CLIENTES DE LUNES A VIERNES, DE 9:00 A 18:00 HORAS.

American Express ("Amex") ofrece mediante Las Tarjetas emitidas por Amex sólo una opción de pago de contribuciones, por lo que cada Estado y/o Municipio será responsable frente a los Tarjetahabientes respecto de los pagos de contribuciones que realicen. Cualquier aclaración o reclamación deberá dirigirse directamente a las Tesorerías u oficinas de recaudación fiscal de las entidades federativas y/o municipios correspondientes.

La información proporcionada en esta página podrá ser modificada por cada Estado y/o Municipio, por lo que es responsabilidad del Tarjetahabiente informarse directamente con el Estado o Municipio correspondiente de los Términos y Condiciones aplicables al pago de sus contribuciones.



AMERICAN EXPRESS NO VIVAS LA VIDA SIN ELLA.

SELECCIÓN ACTUAL:

ESTATAL



GUANAJUATO



CONTRIBUCIONES



- Tenencia
- Impuesto Sobre Automóviles Nuevos (ISAN)
- Impuesto Sobre Nómina (ISN)
- Impuesto Empresarial a Tasa Única (IETU) Pequeño y Mediano Contribuyente
- Predial
- IEPS
- Registro Público de La Propiedad y del Comercio (Notarios)
- Registro Pequeño Contribuyente Cuota Fija
- Impuesto sobre la Renta (ISR Pequeño Contribuyente)
- Registro Civil
- Periódico Oficial
- Servicios Secretaría Obras Públicas y Transporte
- Servicios de PGJ
- Contribución Especial por Obra Pública
- Impuesto Sobre la Renta Pequeño Contribuyente
- Multas Estatales
- Multas del SAT
- Registro de Incorporación Fiscal (anteriormente REPECO)

FORMA



Sitio de Pago



finanzas.guanajuato.gob.mx

TÉRMINOS



¿Buscas una contribución fiscal en específico?

USA LA BARRA DE BÚSQUEDA >



PARA MÁS INFORMACIÓN, POR FAVOR LLAMA A LA UNIDAD DE SERVICIO A
CLIENTES DE LUNES A VIERNES, DE 9:00 A 18:00 HORAS.

American Express ("Amex") ofrece mediante Las Tarjetas emitidas por Amex sólo una opción de pago de contribuciones, por lo que cada Estado y/o Municipio será responsable frente a los Tarjetahabientes respecto de los pagos de contribuciones que realicen. Cualquier aclaración o reclamación deberá dirigirse directamente a las Tesorerías u oficinas de recaudación fiscal de las entidades federativas y/o municipios correspondientes.

La información proporcionada en esta página podrá ser modificada por cada Estado y/o Municipio, por lo que es responsabilidad del Tarjetahabiente informarse directamente con el Estado o Municipio correspondiente de los Términos y Condiciones aplicables al pago de sus contribuciones.

AMERICAN EXPRESS

2019 Derechos Reservados © American Express Company (México), S.A. de C.V.

PAGOS SIMPLIFICADOS. ASÍ TAMBIÉN TE RESPALDAMOS.



Paga tus contribuciones fiscales con
Las Tarjetas American Express.



ELIGE UN TIPO DE CONTRIBUCIÓN:



ESTATALES



MUNICIPALES



DERECHOS
POR SUMINISTRO
DE AGUA

ELIGE UN ESTADO:



AGUASCALIENTES



BAJA CALIFORNIA



CIUDAD DE
MÉXICO



COAHUILA



DURANGO



ESTADO DE MÉXICO



GUANAJUATO



NUEVO LEÓN



SINALOA



SONORA



TABASCO



TAMAULIPAS

¿Buscas una contribución fiscal en específico?

USA LA BARRA DE BÚSQUEDA >



PARA MÁS INFORMACIÓN, POR FAVOR LLAMA A LA UNIDAD DE SERVICIO A
CLIENTES DE LUNES A VIERNES, DE 9:00 A 18:00 HORAS.

American Express ("Amex") ofrece mediante Las Tarjetas emitidas por Amex sólo una opción de pago de contribuciones, por lo que cada Estado y/o Municipio será responsable frente a los Tarjetahabientes respecto de los pagos de contribuciones que realicen. Cualquier aclaración o reclamación deberá dirigirse directamente a las Tesorerías u oficinas de recaudación fiscal de las entidades federativas y/o municipios correspondientes.

La información proporcionada en esta página podrá ser modificada por cada Estado y/o Municipio, por lo que es responsabilidad del Tarjetahabiente informarse directamente con el Estado o Municipio correspondiente de los Términos y Condiciones aplicables al pago de sus contribuciones.



AMERICAN EXPRESS NO VIVAS LA VIDA SIN ELLA.

SELECCIÓN ACTUAL:

ESTATAL ▾

NUEVO LEÓN ▾

CONTRIBUCIONES >

FORMA DE PAGO ACEPTADA >

TÉRMINOS Y CONDICIONES >

¿Buscas una contribución fiscal en específico?

USA LA BARRA DE BÚSQUEDA >



PARA MÁS INFORMACIÓN, POR FAVOR LLAMA A LA UNIDAD DE SERVICIO A
CLIENTES DE LUNES A VIERNES, DE 9:00 A 18:00 HORAS.

American Express ("Amex") ofrece mediante Las Tarjetas emitidas por Amex sólo una opción de pago de contribuciones, por lo que cada Estado y/o Municipio será responsable frente a los Tarjetahabientes respecto de los pagos de contribuciones que realicen. Cualquier aclaración o reclamación deberá dirigirse directamente a las Tesorerías u oficinas de recaudación fiscal de las entidades federativas y/o municipios correspondientes.

La información proporcionada en esta página podrá ser modificada por cada Estado y/o Municipio, por lo que es responsabilidad del Tarjetahabiente informarse directamente con el Estado o Municipio correspondiente de los Términos y Condiciones aplicables al pago de sus contribuciones.

AMERICAN EXPRESS



AMERICAN EXPRESS NO VIVAS LA VIDA SIN ELLA.

SELECCIÓN ACTUAL:

ESTATAL



NUEVO LEÓN



CONTRIBUCIONES¹



- Tenencia (solo pago presencial)²
- Enajenación de Bienes Inmuebles
- Control Vehicular (solo pago presencial)²
- Impuesto Sobre Automóviles Nuevos (ISAN)
- Impuesto Sobre Hospedaje (ISH)
- Impuesto Sobre Erogación por Remuneración al Trabajo Personal
- Impuesto Sobre Nómina (ISN)
- Impuesto Sobre la Renta Pequeño Contribuyente
- Impuesto a la Construcción
- Servicios Catastrales
- Derechos de Pesca
- Repecos e Intermedios (hasta 2013)

FORMA



Requisitos



Sitio de pago



Ubicación de oficinas físicas




¿Buscas una
USA LA BARRA



PARA MÁS INFORMACIÓN, POR FAVOR LLAMA A LA UNIDAD DE SERVICIO A
CLIENTES DE LUNES A VIERNES, DE 9:00 A 18:00 HORAS.

American Express ("Amex") ofrece mediante Las Tarjetas emitidas por Amex sólo una opción de pago de contribuciones, por lo que cada Estado y/o Municipio será responsable frente a los Tarjetahabientes respecto de los pagos de contribuciones que realicen. Cualquier aclaración o reclamación deberá dirigirse directamente a las Tesorerías u oficinas de recaudación fiscal de las entidades federativas y/o municipios correspondientes.

La información proporcionada en esta página podrá ser modificada por cada Estado y/o Municipio, por lo que es responsabilidad del Tarjetahabiente informarse directamente con el Estado o Municipio correspondiente de los Términos y Condiciones aplicables al pago de sus contribuciones.



AMERICAN EXPRESS NO VIVAS LA VIDA SIN ELLA.

SELECCIÓN ACTUAL:

ESTATAL



NUEVO LEÓN



CONTRIBUCIONES



FORMA DE PAGO ACEPTADA



-Internet (Tarjeta plástica)

[HTTPS://EGOBIERNO.NL.GOB.MX/EGOB/](https://egobierno.nl.gob.mx/egob/)

-Presencial (Tarjeta plástica)³

EN LAS OFICINAS RECAUDADORAS CORRESPONDIENTES DE LUNES A
VIERNES DE 8:30 A 17:00 HORAS

-Asesor telefónico:

[81 2222 1420](tel:8122221420)

-Correo de contacto:

EGOBIERNO@NUEVOLEON.GOB.MX

TÉRMINOS Y CONDICIONES



¿Buscas una contribución fiscal en específico?

USA LA BARRA DE BÚSQUEDA >



PARA MÁS INFORMACIÓN, POR FAVOR LLAMA A LA UNIDAD DE SERVICIO A
CLIENTES DE LUNES A VIERNES, DE 9:00 A 18:00 HORAS.

American Express ("Amex") ofrece mediante Las Tarjetas emitidas por Amex sólo una opción de pago de contribuciones, por lo que cada Estado y/o Municipio será responsable frente a los Tarjetahabientes respecto de los pagos de contribuciones que realicen. Cualquier aclaración o reclamación deberá dirigirse directamente a las Tesorerías u oficinas de recaudación fiscal de las entidades federativas y/o municipios correspondientes.

La información proporcionada en esta página podrá ser modificada por cada Estado y/o Municipio, por lo que es responsabilidad del Tarjetahabiente informarse directamente con el Estado o Municipio correspondiente de los Términos y Condiciones aplicables al pago de sus contribuciones.



AMERICAN EXPRESS NO VIVAS LA VIDA SIN ELLA.

SELECCIÓN ACTUAL:

ESTATAL 

NUEVO LEÓN 

CONTRIBUCIONES 

FORMA DE PAGO ACEPTADA 

TÉRMINOS Y CONDICIONES

1. Consulta Términos y Condiciones directamente en las oficinas participantes. Monto mínimo: consultar en la boleta de pago; monto máximo sin límite. Vigencia al 31 de diciembre de 2019. Página disponible las 24 horas. Oficinas físicas para realizar los pagos de control vehicular presenciales con La Tarjeta. Facturación: instrucciones en: <http://cfdi.nl.gob.mx/>

2. Solo presencial.

3. Solo aplica para control vehicular.

¿Buscas una contribución fiscal en específico?

USA LA BARRA DE BÚSQUEDA 




PARA MÁS INFORMACIÓN, POR FAVOR LLAMA A LA UNIDAD DE SERVICIO A
CLIENTES DE LUNES A VIERNES, DE 9:00 A 18:00 HORAS.

American Express ("Amex") ofrece mediante Las Tarjetas emitidas por Amex sólo una opción de pago de contribuciones, por lo que cada Estado y/o Municipio será responsable frente a los Tarjetahabientes respecto de los pagos de contribuciones que realicen. Cualquier aclaración o reclamación deberá dirigirse directamente a las Tesorerías u oficinas de recaudación fiscal de las entidades federativas y/o municipios correspondientes.

La información proporcionada en esta página podrá ser modificada por cada Estado y/o Municipio, por lo que es responsabilidad del Tarjetahabiente informarse directamente con el Estado o Municipio correspondiente de los Términos y Condiciones aplicables al pago de sus contribuciones.

AMERICAN EXPRESS



AMERICAN EXPRESS NO VIVAS LA VIDA SIN ELLA.

SELECCIÓN ACTUAL:

ESTATAL

NUEVO LEÓN

CONTRIBUCIONES¹

- Tenencia (solo pago presencial)²
- Enajenación de Bienes Inmuebles
- Control Vehicular (solo pago presencial)²
- Impuesto Sobre Automóviles Nuevos (ISAN)
- Impuesto Sobre Hospedaje (ISH)
- Impuesto Sobre Erogación por Remuneración al Trabajo Personal
- Impuesto Sobre Nómina (ISN)
- Impuesto Sobre la Renta Pequeño Contribuyente
- Impuesto a la Construcción
- Servicios Catastrales
- Derechos de Pesca
- Repecos e Intermedios (hasta 2013)

TÉRMINOS



Requisitos



CONTRIBUCIÓN FISCAL

1. Tenencia
2. ISAN, ISH e ISN

REQUISITOS


1. No. de placa y los últimos 5 dígitos del número de serie
2. RFC del Contribuyente y Cuenta Estatal

¿Buscas una
USA LA BARRA



American Express ("Amex") ofrece mediante Las Tarjetas emitidas por Amex sólo una opción de pago de contribuciones, por lo que cada Estado y/o Municipio será responsable frente a los Tarjetahabientes respecto de los pagos de contribuciones que realicen. Cualquier aclaración o reclamación deberá dirigirse directamente a las Tesorerías u oficinas de recaudación fiscal de las entidades federativas y/o municipios correspondientes.

La información proporcionada en esta página podrá ser modificada por cada Estado y/o Municipio, por lo que es responsabilidad del Tarjetahabiente informarse directamente con el Estado o Municipio correspondiente de los Términos y Condiciones aplicables al pago de sus contribuciones.



AMERICAN EXPRESS NO VIVAS LA VIDA SIN ELLA.

SELECCIÓN ACTUAL:

ESTATAL



NUEVO LEÓN



CONTRIBUCIONES¹



- Tenencia (solo pago presencial)²
- Enajenación de Bienes Inmuebles
- Control Vehicular (solo pago presencial)²
- Impuesto Sobre Automóviles Nuevos (ISAN)
- Impuesto Sobre Hospedaje (ISH)
- Impuesto Sobre Erogación por Remuneración al Trabajo Personal
- Impuesto Sobre Nómina (ISN)
- Impuesto Sobre la Renta Pequeño Contribuyente
- Impuesto a la Construcción
- Servicios Catastrales
- Derechos de Pesca
- Repecos e Intermedios (hasta 2013)

FORMA



Sitio de Pago



TÉRMINOS

<https://egobierno.nl.gob.mx/egob/>



¿Buscas una contribución fiscal en específico?

USA LA BARRA DE BÚSQUEDA >



PARA MÁS INFORMACIÓN, POR FAVOR LLAMA A LA UNIDAD DE SERVICIO A
CLIENTES DE LUNES A VIERNES, DE 9:00 A 18:00 HORAS.

American Express ("Amex") ofrece mediante Las Tarjetas emitidas por Amex sólo una opción de pago de contribuciones, por lo que cada Estado y/o Municipio será responsable frente a los Tarjetahabientes respecto de los pagos de contribuciones que realicen. Cualquier aclaración o reclamación deberá dirigirse directamente a las Tesorerías u oficinas de recaudación fiscal de las entidades federativas y/o municipios correspondientes.

La información proporcionada en esta página podrá ser modificada por cada Estado y/o Municipio, por lo que es responsabilidad del Tarjetahabiente informarse directamente con el Estado o Municipio correspondiente de los Términos y Condiciones aplicables al pago de sus contribuciones.

AMERICAN EXPRESS

AMERICAN EXPRESS NO VIVAS LA VIDA SIN ELLA.

SELECCIÓN ACTUAL:

ESTATAL

NUEVO LEÓN

CONTRIBUCIONES¹

- Tenencia (solo pago presencial)²
- Enajenación de Bienes Inmuebles
- Control Vehicular (solo pago presencial)²
- Impuesto Sobre Automóviles Nuevos (ISAN)
- Impuesto Sobre Hospedaje (ISH)
- Impuesto Sobre Erogación por Remuneración al Trabajo Personal
- Impuesto Sobre Nómina (ISN)
- Impuesto Sobre la Renta Pequeño Contribuyente
- Impuesto a la Construcción
- Servicios Catastrales
- Derechos de Pesca
- Repecos e Intermedios (hasta 2013)

FORMA



Ubicación de oficinas físicas

TÉRMINOS

Hacienda Peñuelas 6969 L2147, Residencial Cumbres Las Palmas, Monterrey, Nuevo León, CP: 64619. Tel: 812020 2466

Washington Ote. 550, Centro, Monterrey, Nuevo León, CP: 64000. Tel: 818340 07 +184

Av. Humberto Lobo 520, Suban 7, Del Valle, San Pedro Garza García, Nuevo León, CP: 66220. Tel: 8120 205735

Cuauhtémoc SN, Centro, Monterrey, Nuevo León, CP: 64000. Tel: 8183 455025

Batallón de San Patricio 1000 L 2208, Residencial San Agustín, San Pedro Garza García, Nuevo León, CP: 66260. Tel: 8183 684988

Eugenio Garza Sada Sur 3755, Loc. 17, Country, Monterrey, Nuevo León, CP: 64860. Tel: 8183 691995

Rómulo Garza 420, Suban 7, Del Lago, San Nicolás de los Garza, Nuevo León, CP 66477. Tel: 8182 408843.

Horarios de atención: lunes a viernes de 9:00 a 15:00 horas

¿Buscas una contribución fiscal en específico?

USA LA BARRA DE BÚSQUEDA >



PARA MÁS INFORMACIÓN, POR FAVOR LLAMA A LA UNIDAD DE SERVICIO A CLIENTES DE LUNES A VIERNES, DE 9:00 A 18:00 HORAS.

American Express ("Amex") ofrece mediante Las Tarjetas emitidas por Amex sólo una opción de pago de contribuciones, por lo que cada Estado y/o Municipio será responsable frente a los Tarjetahabientes respecto de los pagos de contribuciones que realicen. Cualquier aclaración o reclamación deberá dirigirse directamente a las Tesorerías u oficinas de recaudación fiscal de las entidades federativas y/o municipios correspondientes.

La información proporcionada en esta página podrá ser modificada por cada Estado y/o Municipio, por lo que es responsabilidad del Tarjetahabiente informarse directamente con el Estado o Municipio correspondiente de los Términos y Condiciones aplicables al pago de sus contribuciones.

PAGOS SIMPLIFICADOS. ASÍ TAMBIÉN TE RESPALDAMOS.



Paga tus contribuciones fiscales con
Las Tarjetas American Express.



ELIGE UN TIPO DE CONTRIBUCIÓN:



ESTATALES



MUNICIPALES



DERECHOS
POR SUMINISTRO
DE AGUA

ELIGE UN ESTADO:



AGUASCALIENTES



BAJA CALIFORNIA



CIUDAD DE
MÉXICO



COAHUILA



DURANGO



ESTADO DE MÉXICO



GUANAJUATO



NUEVO LEÓN



SINALOA



SONORA



TABASCO



TAMAULIPAS

¿Buscas una contribución fiscal en específico?


USA LA BARRA DE BÚSQUEDA >



PARA MÁS INFORMACIÓN, POR FAVOR LLAMA A LA UNIDAD DE SERVICIO A
CLIENTES DE LUNES A VIERNES, DE 9:00 A 18:00 HORAS.

American Express ("Amex") ofrece mediante Las Tarjetas emitidas por Amex sólo una opción de pago de contribuciones, por lo que cada Estado y/o Municipio será responsable frente a los Tarjetahabientes respecto de los pagos de contribuciones que realicen. Cualquier aclaración o reclamación deberá dirigirse directamente a las Tesorerías u oficinas de recaudación fiscal de las entidades federativas y/o municipios correspondientes.

La información proporcionada en esta página podrá ser modificada por cada Estado y/o Municipio, por lo que es responsabilidad del Tarjetahabiente informarse directamente con el Estado o Municipio correspondiente de los Términos y Condiciones aplicables al pago de sus contribuciones.



AMERICAN EXPRESS NO VIVAS LA VIDA SIN ELLA.

SELECCIÓN ACTUAL:

ESTATAL ▾

SINALOA ▾

CONTRIBUCIONES >

FORMA DE PAGO ACEPTADA >

TÉRMINOS Y CONDICIONES >

¿Buscas una contribución fiscal en específico?

USA LA BARRA DE BÚSQUEDA >



PARA MÁS INFORMACIÓN, POR FAVOR LLAMA A LA UNIDAD DE SERVICIO A
CLIENTES DE LUNES A VIERNES, DE 9:00 A 18:00 HORAS.

American Express ("Amex") ofrece mediante Las Tarjetas emitidas por Amex sólo una opción de pago de contribuciones, por lo que cada Estado y/o Municipio será responsable frente a los Tarjetahabientes respecto de los pagos de contribuciones que realicen. Cualquier aclaración o reclamación deberá dirigirse directamente a las Tesorerías u oficinas de recaudación fiscal de las entidades federativas y/o municipios correspondientes.

La información proporcionada en esta página podrá ser modificada por cada Estado y/o Municipio, por lo que es responsabilidad del Tarjetahabiente informarse directamente con el Estado o Municipio correspondiente de los Términos y Condiciones aplicables al pago de sus contribuciones.

AMERICAN EXPRESS

AMERICAN EXPRESS NO VIVAS LA VIDA SIN ELLA.

SELECCIÓN ACTUAL:

ESTATAL

SINALOA

CONTRIBUCIONES¹

- Tenencia (opción de pagar a 6 Mensualidades sin Intereses)²
- Control Vehicular (calcomanía vehicular; baja, canje y alta de placas)
- Impuesto Sobre Automóviles Nuevos (ISAN)
- Impuesto Sobre Hospedaje (ISH)
- Impuesto Sobre Erogación por Remuneración al Trabajo Personal
- Impuesto Sobre Nómina (ISN)
- Venta Bienes Muebles e Inmuebles

FORMA DE PAGO



Requisitos

TÉRMINOS Y CONDICIONES



Sitio de pago



Vigencia para el pago



Ubicación de oficinas físicas


¿Buscas una tienda?
USA LA BARRA DE BÚSCA



PARA MÁS INFORMACIÓN, POR FAVOR LLAMA A LA UNIDAD DE SERVICIO A CLIENTES DE LUNES A VIERNES, DE 9:00 A 18:00 HORAS.

American Express ("Amex") ofrece mediante Las Tarjetas emitidas por Amex sólo una opción de pago de contribuciones, por lo que cada Estado y/o Municipio será responsable frente a los Tarjetahabientes respecto de los pagos de contribuciones que realicen. Cualquier aclaración o reclamación deberá dirigirse directamente a las Tesorerías u oficinas de recaudación fiscal de las entidades federativas y/o municipios correspondientes.

La información proporcionada en esta página podrá ser modificada por cada Estado y/o Municipio, por lo que es responsabilidad del Tarjetahabiente informarse directamente con el Estado o Municipio correspondiente de los Términos y Condiciones aplicables al pago de sus contribuciones.



AMERICAN EXPRESS NO VIVAS LA VIDA SIN ELLA.

SELECCIÓN ACTUAL:

ESTATAL

SINALOA

CONTRIBUCIONES

FORMA DE PAGO ACEPTADA

-Internet (Tarjeta plástica)

PARA CONTROL VEHÍCULAR Y TENENCIA
[HTTPS://CIUDADANO.SINALOA.GOB.MX/](https://ciudadano.sinaloa.gob.mx/)

PARA EL RESTO DE LAS CONTRIBUCIONES
[HTTP://PORTALFISCAL.SINALOA.GOB.MX/](http://portalfiscal.sinaloa.gob.mx/)

-Presencial (Tarjeta plástica)

EN LAS OFICINAS RECAUDADORAS CORRESPONDIENTES
DE 8:30 A 14:30 HORAS

TELÉFONO DE SERVICIO:
01 667 758 7000

CORREO DE CONTACTO:
PORTAL@SINALOA.GOB.MX


TÉRMINOS Y CONDICIONES

¿Buscas una contribución fiscal en específico?
USA LA BARRA DE BÚSQUEDA

PARA MÁS INFORMACIÓN, POR FAVOR LLAMA A LA UNIDAD DE SERVICIO A
CLIENTES DE LUNES A VIERNES, DE 9:00 A 18:00 HORAS.

American Express ("Amex") ofrece mediante Las Tarjetas emitidas por Amex sólo una opción de pago de contribuciones, por lo que cada Estado y/o Municipio será responsable frente a los Tarjetahabientes respecto de los pagos de contribuciones que realicen. Cualquier aclaración o reclamación deberá dirigirse directamente a las Tesorerías u oficinas de recaudación fiscal de las entidades federativas y/o municipios correspondientes.

La información proporcionada en esta página podrá ser modificada por cada Estado y/o Municipio, por lo que es responsabilidad del Tarjetahabiente informarse directamente con el Estado o Municipio correspondiente de los Términos y Condiciones aplicables al pago de sus contribuciones.



AMERICAN EXPRESS NO VIVAS LA VIDA SIN ELLA.

SELECCIÓN ACTUAL:

ESTATAL



SINALOA



CONTRIBUCIONES



FORMA DE PAGO ACEPTADA



TÉRMINOS Y CONDICIONES



1. Consulta Términos y Condiciones directamente en las oficinas participantes. Monto mínimo: consultar en la boleta de pago, monto máximo a pagar sin límite. Vigencia al 31 de diciembre del 2019. Solo cargo regular pagando con La Tarjeta. Pago presencial con Tarjeta plástica. Facturación: instrucciones en: <http://portalfiscal.sinaloa.gob.mx>

2. **CAT 0%**. Sin IVA informativo. Mensualidades sin Intereses no aplica para Tarjetas emitidas en el extranjero. La Tarjeta deberá estar vigente y al corriente en sus pagos. Consulta Términos y Condiciones en los Establecimientos Participantes. El monto mínimo de compra lo fijará el Establecimiento sin que éste pueda ser inferior a \$500.00 M.N. Sujeto a aprobación de American Express. Vigencia al 31 de diciembre de 2019. Cuando compres en Mensualidades sin Intereses, verifica en tu voucher o comprobante de pago que hayan aplicado la promoción y el número de meses correcto.

¿Buscas una contribución fiscal en específico?

USA LA BARRA DE BÚSQUEDA >




PARA MÁS INFORMACIÓN, POR FAVOR LLAMA A LA UNIDAD DE SERVICIO A
CLIENTES DE LUNES A VIERNES, DE 9:00 A 18:00 HORAS.

American Express ("Amex") ofrece mediante Las Tarjetas emitidas por Amex sólo una opción de pago de contribuciones, por lo que cada Estado y/o Municipio será responsable frente a los Tarjetahabientes respecto de los pagos de contribuciones que realicen. Cualquier aclaración o reclamación deberá dirigirse directamente a las Tesorerías u oficinas de recaudación fiscal de las entidades federativas y/o municipios correspondientes.

La información proporcionada en esta página podrá ser modificada por cada Estado y/o Municipio, por lo que es responsabilidad del Tarjetahabiente informarse directamente con el Estado o Municipio correspondiente de los Términos y Condiciones aplicables al pago de sus contribuciones.

AMERICAN EXPRESS



AMERICAN EXPRESS NO VIVAS LA VIDA SIN ELLA.

SELECCIÓN ACTUAL:

ESTATAL



SINALOA



CONTRIBUCIONES¹



- Tenencia (opción de pagar a 6 Mensualidades sin Intereses)²
- Control Vehicular (calcomanía vehicular; baja, canje y alta de placas)
- Impuesto Sobre Automóviles Nuevos (ISAN)
- Impuesto Sobre Hospedaje (ISH)
- Impuesto Sobre Erogación por Remuneración al Trabajo Personal
- Impuesto Sobre Nómina (ISN)
- Venta Bienes Muebles e Inmuebles

FORMA



Requisitos



TÉRMINOS

Ser usuario registrado del Portal Fiscal del estado.



¿Buscas una contribución fiscal en específico?


USA LA BARRA DE BÚSQUEDA >



PARA MÁS INFORMACIÓN, POR FAVOR LLAMA A LA UNIDAD DE SERVICIO A
CLIENTES DE LUNES A VIERNES, DE 9:00 A 18:00 HORAS.

American Express ("Amex") ofrece mediante Las Tarjetas emitidas por Amex sólo una opción de pago de contribuciones, por lo que cada Estado y/o Municipio será responsable frente a los Tarjetahabientes respecto de los pagos de contribuciones que realicen. Cualquier aclaración o reclamación deberá dirigirse directamente a las Tesorerías u oficinas de recaudación fiscal de las entidades federativas y/o municipios correspondientes.

La información proporcionada en esta página podrá ser modificada por cada Estado y/o Municipio, por lo que es responsabilidad del Tarjetahabiente informarse directamente con el Estado o Municipio correspondiente de los Términos y Condiciones aplicables al pago de sus contribuciones.



AMERICAN EXPRESS NO VIVAS LA VIDA SIN ELLA.

SELECCIÓN ACTUAL:

ESTATAL

SINALOA

CONTRIBUCIONES¹

- Tenencia (opción de pagar a 6 Mensualidades sin Intereses)²
- Control Vehicular (calcomanía vehicular; baja, canje y alta de placas)
- Impuesto Sobre Automóviles Nuevos (ISAN)
- Impuesto Sobre Hospedaje (ISH)
- Impuesto Sobre Erogación por Remuneración al Trabajo Personal
- Impuesto Sobre Nómina (ISN)
- Venta Bienes Muebles e Inmuebles

FORMA



Link de pago

TÉRMINOS

Para control vehicular y Tenencia
<https://ciudadano.sinaloa.gob.mx/>

Para el resto de las contribuciones
<http://portalfiscal.sinaloa.gob.mx/>

¿Buscas una
USA LA BARRA

PARA MÁS INFORMACIÓN, POR FAVOR LLAMA A LA UNIDAD DE SERVICIO A
CLIENTES DE LUNES A VIERNES, DE 9:00 A 18:00 HORAS.

American Express ("Amex") ofrece mediante Las Tarjetas emitidas por Amex sólo una opción de pago de contribuciones, por lo que cada Estado y/o Municipio será responsable frente a los Tarjetahabientes respecto de los pagos de contribuciones que realicen. Cualquier aclaración o reclamación deberá dirigirse directamente a las Tesorerías u oficinas de recaudación fiscal de las entidades federativas y/o municipios correspondientes.

La información proporcionada en esta página podrá ser modificada por cada Estado y/o Municipio, por lo que es responsabilidad del Tarjetahabiente informarse directamente con el Estado o Municipio correspondiente de los Términos y Condiciones aplicables al pago de sus contribuciones.



AMERICAN EXPRESS NO VIVAS LA VIDA SIN ELLA.

SELECCIÓN ACTUAL:

ESTATAL



SINALOA



CONTRIBUCIONES¹



- Tenencia (opción de pagar a 6 Mensualidades sin Intereses²)
- Control Vehicular (calcomanía vehicular; baja, canje y alta de placas)
- Impuesto Sobre Automóviles Nuevos (ISAN)
- Impuesto Sobre Hospedaje (ISH)
- Impuesto Sobre Erogación por Remuneración al Trabajo Personal
- Impuesto Sobre Nómina (ISN)
- Venta Bienes Muebles e Inmuebles

FORMA DE



Vigencia para el pago



Vigencia al 31 de diciembre de 2019.

TÉRMINOS



¿Buscas una contribución fiscal en específico?

USA LA BARRA DE BÚSQUEDA >



PARA MÁS INFORMACIÓN, POR FAVOR LLAMA A LA UNIDAD DE SERVICIO A
CLIENTES DE LUNES A VIERNES, DE 9:00 A 18:00 HORAS.

American Express ("Amex") ofrece mediante Las Tarjetas emitidas por Amex sólo una opción de pago de contribuciones, por lo que cada Estado y/o Municipio será responsable frente a los Tarjetahabientes respecto de los pagos de contribuciones que realicen. Cualquier aclaración o reclamación deberá dirigirse directamente a las Tesorerías u oficinas de recaudación fiscal de las entidades federativas y/o municipios correspondientes.

La información proporcionada en esta página podrá ser modificada por cada Estado y/o Municipio, por lo que es responsabilidad del Tarjetahabiente informarse directamente con el Estado o Municipio correspondiente de los Términos y Condiciones aplicables al pago de sus contribuciones.



AMERICAN EXPRESS NO VIVAS LA VIDA SIN ELLA.

SELECCIÓN ACTUAL:

ESTATAL



SINALOA



CONTRIBUCIONES¹



- Tenencia (opción de pagar a 6 Mensualidades sin Intereses²)
- Control Vehicular (calcomanía vehicular; baja, canje y alta de placas)
- Impuesto Sobre Automóviles Nuevos (ISAN)
- Impuesto Sobre Hospedaje (ISH)
- Impuesto Sobre Erogación por Remuneración al Trabajo Personal
- Impuesto Sobre Nómina (ISN)
- Venta Bienes Muebles e Inmuebles

FORMA

TÉRMIN



Ubicación oficinas físicas



Adolfo López Mateos y Pino Suarez sn. Col. Ángel Flores, Guasave, Sinaloa, CP. 81040. Tel.: 68 7872 3229.

Carretera Badiraguato - Parral, Chih. sn. Badiraguato, un Adva Badiraguato, Badiraguato Sinaloa, CP. 80500. Tel.: 6977 410744.

Río Culiacán un Adva sn. PB, Col. Fraccionamiento Tellería, Mazatlán, Sinaloa, CP.82018. Tel.:66 9985 2084.

Marcial Ordoñez un Adva sn. Col. Centro, Los Mochis, Sinaloa, CP.81200. Tel.: 66 8812 7126.

Blvd. Pedro Infante y Ducto PEMEX sn PB, Col. Unidad de Servicios Estatales, Culiacán, Sinaloa, CP. 80109. Tel.: 66 7758 7279.

Río Orinoco No. 3133, Col. Lomas del Boulevard, Culiacán, Sinaloa, CP. 80110. Tel.: 66 7717 4394.

Horarios de atención: lunes a viernes de 9:00 a 17:00 horas.

¿Buscas un
USA LA BARRA



PARA MÁS INFORMACIÓN, POR FAVOR LLAMA A LA UNIDAD DE SERVICIO A CLIENTES DE LUNES A VIERNES, DE 9:00 A 18:00 HORAS.

American Express ("Amex") ofrece mediante Las Tarjetas emitidas por Amex sólo una opción de pago de contribuciones, por lo que cada Estado y/o Municipio será responsable frente a los Tarjetahabientes respecto de los pagos de contribuciones que realicen. Cualquier aclaración o reclamación deberá dirigirse directamente a las Tesorerías u oficinas de recaudación fiscal de las entidades federativas y/o municipios correspondientes.

La información proporcionada en esta página podrá ser modificada por cada Estado y/o Municipio, por lo que es responsabilidad del Tarjetahabiente informarse directamente con el Estado o Municipio correspondiente de los Términos y Condiciones aplicables al pago de sus contribuciones.

PAGOS SIMPLIFICADOS. ASÍ TAMBIÉN TE RESPALDAMOS.



Paga tus contribuciones fiscales con
Las Tarjetas American Express.



ELIGE UN TIPO DE CONTRIBUCIÓN:



ESTATALES



MUNICIPALES



DERECHOS
POR SUMINISTRO
DE AGUA

ELIGE UN ESTADO:



AGUASCALIENTES



BAJA CALIFORNIA



CIUDAD DE
MÉXICO



COAHUILA



DURANGO



ESTADO DE MÉXICO



GUANAJUATO



NUEVO LEÓN



SINALOA



SONORA



TABASCO



TAMAULIPAS

¿Buscas una contribución fiscal en específico?

USA LA BARRA DE BÚSQUEDA >



PARA MÁS INFORMACIÓN, POR FAVOR LLAMA A LA UNIDAD DE SERVICIO A
CLIENTES DE LUNES A VIERNES, DE 9:00 A 18:00 HORAS.

American Express ("Amex") ofrece mediante Las Tarjetas emitidas por Amex sólo una opción de pago de contribuciones, por lo que cada Estado y/o Municipio será responsable frente a los Tarjetahabientes respecto de los pagos de contribuciones que realicen. Cualquier aclaración o reclamación deberá dirigirse directamente a las Tesorerías u oficinas de recaudación fiscal de las entidades federativas y/o municipios correspondientes.

La información proporcionada en esta página podrá ser modificada por cada Estado y/o Municipio, por lo que es responsabilidad del Tarjetahabiente informarse directamente con el Estado o Municipio correspondiente de los Términos y Condiciones aplicables al pago de sus contribuciones.



AMERICAN EXPRESS NO VIVAS LA VIDA SIN ELLA.

SELECCIÓN ACTUAL:

ESTATAL 

SONORA 

CONTRIBUCIONES 

FORMA DE PAGO ACEPTADA 

TÉRMINOS Y CONDICIONES 

¿Buscas una contribución fiscal en específico?


USA LA BARRA DE BÚSQUEDA 



PARA MÁS INFORMACIÓN, POR FAVOR LLAMA A LA UNIDAD DE SERVICIO A
CLIENTES DE LUNES A VIERNES, DE 9:00 A 18:00 HORAS.

American Express ("Amex") ofrece mediante Las Tarjetas emitidas por Amex sólo una opción de pago de contribuciones, por lo que cada Estado y/o Municipio será responsable frente a los Tarjetahabientes respecto de los pagos de contribuciones que realicen. Cualquier aclaración o reclamación deberá dirigirse directamente a las Tesorerías u oficinas de recaudación fiscal de las entidades federativas y/o municipios correspondientes.

La información proporcionada en esta página podrá ser modificada por cada Estado y/o Municipio, por lo que es responsabilidad del Tarjetahabiente informarse directamente con el Estado o Municipio correspondiente de los Términos y Condiciones aplicables al pago de sus contribuciones.



AMERICAN EXPRESS NO VIVAS LA VIDA SIN ELLA.

SELECCIÓN ACTUAL:

ESTATAL



SONORA



CONTRIBUCIONES¹



- Tenencia
- Enajenación de Bienes Inmuebles
- Control Vehicular
- Impuesto Sobre Hospedaje (ISH)
- Impuesto sobre Automóviles Nuevos (ISAN)
- Impuesto Sobre Erogación por Remuneración al Trabajo Personal
- Impuesto Sobre Nómina (ISN)
- Licencia de Alcoholes
- Registro Público de La Propiedad y del Comercio (Notarios)
- Impuesto Sobre La Renta (ISR) pequeño contribuyente
- Servicios Secretaría de Educación y Cultura
- Registro Civil
- Servicios Secretaría Obras Públicas y Transporte
- Licencias de Conducir
- Multas Estatales
- Aprovechamientos
- Caja General
- Servicios Catastrales
- Impuesto Sobre Adquisición de Inmueble
- Acreditación Materia Prima Forestal
- Regulación de Casas de Empeño
- Derechos de Pesca
- Impuestos Sobre Rifas, Sorteos, Concursos, etc.
- Servicios de Secretaría de Salud
- Protección Civil
- Impuesto sobre actividades mercantiles e industriales
- Otros No Especificados
- SEMARNARC Serv. Vida Silvestre
- Multas del SAT
- Comisión de Ecología y Desarrollo Sustentable
- Juegos con Apuestas

FORMA



Sitio de pago



TÉRMINOS



Vigencia para el pago



¿Buscas una
USA LA BARRA



Ubicación oficinas físicas



PARA MÁS INFORMACIÓN, POR FAVOR LLAMA A LA UNIDAD DE SERVICIO A
CLIENTES DE LUNES A VIERNES, DE 9:00 A 18:00 HORAS.

American Express ("Amex") ofrece mediante Las Tarjetas emitidas por Amex sólo una opción de pago de contribuciones, por lo que cada Estado y/o Municipio será responsable frente a los Tarjetahabientes respecto de los pagos de contribuciones que realicen. Cualquier aclaración o reclamación deberá dirigirse directamente a las Tesorerías u oficinas de recaudación fiscal de las entidades federativas y/o municipios correspondientes.

La información proporcionada en esta página podrá ser modificada por cada Estado y/o Municipio, por lo que es responsabilidad del Tarjetahabiente informarse directamente con el Estado o Municipio correspondiente de los Términos y Condiciones aplicables al pago de sus contribuciones.

AMERICAN EXPRESS

2019 Derechos Reservados © American Express Company (México), S.A. de C.V.

AMERICAN EXPRESS NO VIVAS LA VIDA SIN ELLA.

SELECCIÓN ACTUAL:

ESTATAL



SONORA



CONTRIBUCIONES



FORMA DE PAGO ACEPTADA



-Internet (Tarjeta plástica)

[HTTPS://HACIENDA.SONORA.GOB.MX/](https://hacienda.sonora.gob.mx/)
[HTTPS://SERVICIOS.SIAFHACIENDA.GOB.MX/](https://servicios.siafhacienda.gob.mx/)

-Presencial (Tarjeta plástica)

EN LAS OFICINAS RECAUDADORAS CORRESPONDIENTES

TELÉFONO DE SERVICIO:
01 800 312 7011

TÉRMINOS Y CONDICIONES




¿Buscas una contribución fiscal en específico?
USA LA BARRA DE BÚSQUEDA >



PARA MÁS INFORMACIÓN, POR FAVOR LLAMA A LA UNIDAD DE SERVICIO A
CLIENTES DE LUNES A VIERNES, DE 9:00 A 18:00 HORAS.

American Express ("Amex") ofrece mediante Las Tarjetas emitidas por Amex sólo una opción de pago de contribuciones, por lo que cada Estado y/o Municipio será responsable frente a los Tarjetahabientes respecto de los pagos de contribuciones que realicen. Cualquier aclaración o reclamación deberá dirigirse directamente a las Tesorerías u oficinas de recaudación fiscal de las entidades federativas y/o municipios correspondientes.

La información proporcionada en esta página podrá ser modificada por cada Estado y/o Municipio, por lo que es responsabilidad del Tarjetahabiente informarse directamente con el Estado o Municipio correspondiente de los Términos y Condiciones aplicables al pago de sus contribuciones.



AMERICAN EXPRESS NO VIVAS LA VIDA SIN ELLA.

SELECCIÓN ACTUAL:

ESTATAL



SONORA



CONTRIBUCIONES



FORMA DE PAGO ACEPTADA



TÉRMINOS Y CONDICIONES



1. Monto mínimo: no aplica; monto máximo a pagar sin límite. Vigencia al 31 de diciembre del 2019. Solo cargo regular. Facturación: instrucciones en: <https://hacienda.sonora.gob.mx/proveedores/facturacion-emision/>.



¿Buscas una contribución fiscal en específico?

USA LA BARRA DE BÚSQUEDA >



PARA MÁS INFORMACIÓN, POR FAVOR LLAMA A LA UNIDAD DE SERVICIO A
CLIENTES DE LUNES A VIERNES, DE 9:00 A 18:00 HORAS.

American Express ("Amex") ofrece mediante Las Tarjetas emitidas por Amex sólo una opción de pago de contribuciones, por lo que cada Estado y/o Municipio será responsable frente a los Tarjetahabientes respecto de los pagos de contribuciones que realicen. Cualquier aclaración o reclamación deberá dirigirse directamente a las Tesorerías u oficinas de recaudación fiscal de las entidades federativas y/o municipios correspondientes.

La información proporcionada en esta página podrá ser modificada por cada Estado y/o Municipio, por lo que es responsabilidad del Tarjetahabiente informarse directamente con el Estado o Municipio correspondiente de los Términos y Condiciones aplicables al pago de sus contribuciones.

AMERICAN EXPRESS



AMERICAN EXPRESS NO VIVAS LA VIDA SIN ELLA.

SELECCIÓN ACTUAL:

ESTATAL



SONORA



CONTRIBUCIONES¹



- Tenencia
- Enajenación de Bienes Inmuebles
- Control Vehicular
- Impuesto Sobre Hospedaje (ISH)
- Impuesto sobre Automóviles Nuevos (ISAN)
- Impuesto Sobre Erogación por Remuneración al Trabajo Personal
- Impuesto Sobre Nómina (ISN)
- Licencia de Alcoholes
- Registro Público de La Propiedad y del Comercio (Notarios)
- Impuesto Sobre La Renta (ISR) pequeño contribuyente
- Servicios Secretaría de Educación y Cultura
- Registro Civil
- Servicios Secretaría Obras Públicas y Transporte
- Licencias de Conducir
- Multas Estatales
- Aprovechamientos
- Caja General
- Servicios Catastrales
- Impuesto Sobre Adquisición de Inmueble
- Acreditación Materia Prima Forestal
- Regulación de Casas de Empeño
- Derechos de Pesca
- Impuestos Sobre Rifas, Sorteos, Concursos, etc.
- Servicios de Secretaría de Salud
- Protección Civil
- Impuesto sobre actividades mercantiles e industriales
- Otros No Especificados
- SEMARNARC Serv. Vida Silvestre
- Multas del SAT
- Comisión de Ecología y Desarrollo Sustentable
- Juegos con Apuestas

FORMA



Sitio de pago



TÉRMINOS

<https://hacienda.sonora.gob.mx/>
<https://servicios.siafhacienda.gob.mx/>

¿Buscas una contribución fiscal en específico?
USA LA BARRA DE BÚSQUEDA >



PARA MÁS INFORMACIÓN, POR FAVOR LLAMA A LA UNIDAD DE SERVICIO A
CLIENTES DE LUNES A VIERNES, DE 9:00 A 18:00 HORAS.

American Express ("Amex") ofrece mediante Las Tarjetas emitidas por Amex sólo una opción de pago de contribuciones, por lo que cada Estado y/o Municipio será responsable frente a los Tarjetahabientes respecto de los pagos de contribuciones que realicen. Cualquier aclaración o reclamación deberá dirigirse directamente a las Tesorerías u oficinas de recaudación fiscal de las entidades federativas y/o municipios correspondientes.

La información proporcionada en esta página podrá ser modificada por cada Estado y/o Municipio, por lo que es responsabilidad del Tarjetahabiente informarse directamente con el Estado o Municipio correspondiente de los Términos y Condiciones aplicables al pago de sus contribuciones.

AMERICAN EXPRESS

2019 Derechos Reservados © American Express Company (México), S.A. de C.V.



AMERICAN EXPRESS NO VIVAS LA VIDA SIN ELLA.

SELECCIÓN ACTUAL:

ESTATAL

SONORA

CONTRIBUCIONES¹

- Tenencia
- Enajenación de Bienes Inmuebles
- Control Vehicular
- Impuesto Sobre Hospedaje (ISH)
- Impuesto sobre Automóviles Nuevos (ISAN)
- Impuesto Sobre Erogación por Remuneración al Trabajo Personal
- Impuesto Sobre Nómina (ISN)
- Licencia de Alcoholes
- Registro Público de La Propiedad y del Comercio (Notarios)
- Impuesto Sobre La Renta (ISR) pequeño contribuyente
- Servicios Secretaría de Educación y Cultura
- Registro Civil
- Servicios Secretaría Obras Públicas y Transporte
- Licencias de Conducir
- Multas Estatales
- Aprovechamientos
- Caja General
- Servicios Catastrales
- Impuesto Sobre Adquisición de Inmueble
- Acreditación Materia Prima Forestal
- Regulación de Casas de Empeño
- Derechos de Pesca
- Impuestos Sobre Rifas, Sorteos, Concursos, etc.
- Servicios de Secretaría de Salud
- Protección Civil
- Impuesto sobre actividades mercantiles e industriales
- Otros No Especificados
- SEMARNARC Serv. Vida Silvestre
- Multas del SAT
- Comisión de Ecología y Desarrollo Sustentable
- Juegos con Apuestas

FORMA



Vigencia para el pago

TÉRMINO

Vigencia al 31 de diciembre del 2019.

¿Buscas una contribución fiscal en específico?

USA LA BARRA DE BÚSQUEDA



PARA MÁS INFORMACIÓN, POR FAVOR LLAMA A LA UNIDAD DE SERVICIO A
CLIENTES DE LUNES A VIERNES, DE 9:00 A 18:00 HORAS.

American Express ("Amex") ofrece mediante Las Tarjetas emitidas por Amex sólo una opción de pago de contribuciones, por lo que cada Estado y/o Municipio será responsable frente a los Tarjetahabientes respecto de los pagos de contribuciones que realicen. Cualquier aclaración o reclamación deberá dirigirse directamente a las Tesorerías u oficinas de recaudación fiscal de las entidades federativas y/o municipios correspondientes.

La información proporcionada en esta página podrá ser modificada por cada Estado y/o Municipio, por lo que es responsabilidad del Tarjetahabiente informarse directamente con el Estado o Municipio correspondiente de los Términos y Condiciones aplicables al pago de sus contribuciones.



AMERICAN EXPRESS NO VIVAS LA VIDA SIN ELLA.

SELECCIÓN ACTUAL:

ESTATAL



SONORA



CONTRIBUCIONES¹



- Tenencia
- Enajenación de Bienes Inmuebles
- Control Vehicular
- Impuesto Sobre Hospedaje (ISH)
- Impuesto sobre Automóviles Nuevos (ISAN)
- Impuesto Sobre Erogación por Remuneración al Trabajo Personal
- Impuesto Sobre Nómina (ISN)
- Licencia de Alcoholes
- Registro Público de La Propiedad y del Comercio (Notarios)
- Impuesto Sobre La Renta (ISR) pequeño contribuyente
- Servicios Secretaría de Educación y Cultura
- Registro Civil
- Servicios Secretaría Obras Públicas y Transporte
- Licencias de Conducir
- Multas Estatales
- Aprovechamientos
- Caja General
- Servicios Catastrales
- Impuesto Sobre Adquisición de Inmueble
- Acreditación Materia Prima Forestal
- Regulación de Casas de Empeño
- Derechos de Pesca
- Impuestos Sobre Rifas, Sorteos, Concursos, etc.
- Servicios de Secretaría de Salud
- Protección Civil
- Impuesto sobre actividades mercantiles e industriales
- Otros No Especificados
- SEMARNARC Serv. Vida Silvestre
- Multas del SAT
- Comisión de Ecología y Desarrollo Sustentable
- Juegos con Apuestas

FORMA



Ubicación oficinas físicas



TÉRMINOS

Av. Paseo de la Cultura y Comonfort, Vado del Río,
Hermosillo, Sonora, C.P. 83280. Tel.: 6222 122543.

¿Buscas una contribución fiscal en específico?

USA LA BARRA DE BÚSQUEDA >



PARA MÁS INFORMACIÓN, POR FAVOR LLAMA A LA UNIDAD DE SERVICIO A
CLIENTES DE LUNES A VIERNES, DE 9:00 A 18:00 HORAS.

American Express ("Amex") ofrece mediante Las Tarjetas emitidas por Amex sólo una opción de pago de contribuciones, por lo que cada Estado y/o Municipio será responsable frente a los Tarjetahabientes respecto de los pagos de contribuciones que realicen. Cualquier aclaración o reclamación deberá dirigirse directamente a las Tesorerías u oficinas de recaudación fiscal de las entidades federativas y/o municipios correspondientes.

La información proporcionada en esta página podrá ser modificada por cada Estado y/o Municipio, por lo que es responsabilidad del Tarjetahabiente informarse directamente con el Estado o Municipio correspondiente de los Términos y Condiciones aplicables al pago de sus contribuciones.

PAGOS SIMPLIFICADOS. ASÍ TAMBIÉN TE RESPALDAMOS.



Paga tus contribuciones fiscales con
Las Tarjetas American Express.



ELIGE UN TIPO DE CONTRIBUCIÓN:



ESTATALES



MUNICIPALES



DERECHOS
POR SUMINISTRO
DE AGUA

ELIGE UN ESTADO:



AGUASCALIENTES



BAJA CALIFORNIA



CIUDAD DE
MÉXICO



COAHUILA



DURANGO



ESTADO DE MÉXICO



GUANAJUATO



NUEVO LEÓN



SINALOA



SONORA



TABASCO



TAMAULIPAS

¿Buscas una contribución fiscal en específico?

USA LA BARRA DE BÚSQUEDA >



PARA MÁS INFORMACIÓN, POR FAVOR LLAMA A LA UNIDAD DE SERVICIO A
CLIENTES DE LUNES A VIERNES, DE 9:00 A 18:00 HORAS.

American Express ("Amex") ofrece mediante Las Tarjetas emitidas por Amex sólo una opción de pago de contribuciones, por lo que cada Estado y/o Municipio será responsable frente a los Tarjetahabientes respecto de los pagos de contribuciones que realicen. Cualquier aclaración o reclamación deberá dirigirse directamente a las Tesorerías u oficinas de recaudación fiscal de las entidades federativas y/o municipios correspondientes.

La información proporcionada en esta página podrá ser modificada por cada Estado y/o Municipio, por lo que es responsabilidad del Tarjetahabiente informarse directamente con el Estado o Municipio correspondiente de los Términos y Condiciones aplicables al pago de sus contribuciones.



AMERICAN EXPRESS NO VIVAS LA VIDA SIN ELLA.

SELECCIÓN ACTUAL:

ESTATAL 

TABASCO 

CONTRIBUCIONES 

FORMA DE PAGO ACEPTADA 

TÉRMINOS Y CONDICIONES 

¿Buscas una contribución fiscal en específico?

USA LA BARRA DE BÚSQUEDA 



PARA MÁS INFORMACIÓN, POR FAVOR LLAMA A LA UNIDAD DE SERVICIO A
CLIENTES DE LUNES A VIERNES, DE 9:00 A 18:00 HORAS.

American Express ("Amex") ofrece mediante Las Tarjetas emitidas por Amex sólo una opción de pago de contribuciones, por lo que cada Estado y/o Municipio será responsable frente a los Tarjetahabientes respecto de los pagos de contribuciones que realicen. Cualquier aclaración o reclamación deberá dirigirse directamente a las Tesorerías u oficinas de recaudación fiscal de las entidades federativas y/o municipios correspondientes.

La información proporcionada en esta página podrá ser modificada por cada Estado y/o Municipio, por lo que es responsabilidad del Tarjetahabiente informarse directamente con el Estado o Municipio correspondiente de los Términos y Condiciones aplicables al pago de sus contribuciones.



AMERICAN EXPRESS NO VIVAS LA VIDA SIN ELLA.

SELECCIÓN ACTUAL:

ESTATAL

TABASCO

CONTRIBUCIONES¹

- Tenencia (opción de pagar a 6 Mensualidades sin Intereses)²
- Enajenación de Bienes Inmuebles
- Control Vehicular
- Impuesto Sobre Automóviles Nuevos (ISAN) (solo con Tarjeta plástica)
- Impuesto Sobre Hospedaje (ISH)
- Impuesto Sobre Nómina (ISN)
- Impuesto Empresarial a Tasa Única (IETU) Pequeño y Mediano Contribuyente
- Impuesto a la Venta Final de Bebidas con Contenido Alcohólico
- Registro Público de la Propiedad y del Comercio

FORMA



Requisitos



TÉRMINOS



Sitio de pago



Vigencia para el pago



Ubicación oficinas físicas



¿Buscas un
USA LA BARRA

PARA MÁS INFORMACIÓN, POR FAVOR LLAMA A LA UNIDAD DE SERVICIO A
CLIENTES DE LUNES A VIERNES, DE 9:00 A 18:00 HORAS.

American Express ("Amex") ofrece mediante Las Tarjetas emitidas por Amex sólo una opción de pago de contribuciones, por lo que cada Estado y/o Municipio será responsable frente a los Tarjetahabientes respecto de los pagos de contribuciones que realicen. Cualquier aclaración o reclamación deberá dirigirse directamente a las Tesorerías u oficinas de recaudación fiscal de las entidades federativas y/o municipios correspondientes.

La información proporcionada en esta página podrá ser modificada por cada Estado y/o Municipio, por lo que es responsabilidad del Tarjetahabiente informarse directamente con el Estado o Municipio correspondiente de los Términos y Condiciones aplicables al pago de sus contribuciones.



AMERICAN EXPRESS NO VIVAS LA VIDA SIN ELLA.

SELECCIÓN ACTUAL:

ESTATAL



TABASCO



CONTRIBUCIONES



FORMA DE PAGO ACEPTADA



-Internet (Tarjeta plástica)

[HTTP://RECAUDANET.TABASCO.GOB.MX/](http://RECAUDANET.TABASCO.GOB.MX/)

-Presencial (Tarjeta plástica)

EN LAS OFICINAS RECAUDADORAS CORRESPONDIENTES
DE 8:00 A 15:00 HORAS

TELÉFONO DE SERVICIO:
01 993 358 0400

TÉRMINOS Y CONDICIONES



¿Buscas una contribución fiscal en específico?

USA LA BARRA DE BÚSQUEDA >



PARA MÁS INFORMACIÓN, POR FAVOR LLAMA A LA UNIDAD DE SERVICIO A
CLIENTES DE LUNES A VIERNES, DE 9:00 A 18:00 HORAS.

American Express ("Amex") ofrece mediante Las Tarjetas emitidas por Amex sólo una opción de pago de contribuciones, por lo que cada Estado y/o Municipio será responsable frente a los Tarjetahabientes respecto de los pagos de contribuciones que realicen. Cualquier aclaración o reclamación deberá dirigirse directamente a las Tesorerías u oficinas de recaudación fiscal de las entidades federativas y/o municipios correspondientes.

La información proporcionada en esta página podrá ser modificada por cada Estado y/o Municipio, por lo que es responsabilidad del Tarjetahabiente informarse directamente con el Estado o Municipio correspondiente de los Términos y Condiciones aplicables al pago de sus contribuciones.

AMERICAN EXPRESS

AMERICAN EXPRESS NO VIVAS LA VIDA SIN ELLA.

SELECCIÓN ACTUAL:

ESTATAL

TABASCO

CONTRIBUCIONES



FORMA DE PAGO ACEPTADA



TÉRMINOS Y CONDICIONES



1. Consulta Términos y Condiciones directamente en las oficinas participantes. Monto mínimo: consultar en la boleta de pago, monto máximo a pagar: \$1,000,000.00 M.N. Vigencia al 31 de diciembre del 2019. Pago presencial solamente con La Tarjeta. Facturación: instrucciones en: <https://recaudanet.tabasco.gob.mx/indexCfdi.jsp>.

2. **CAT 0%**. Sin IVA informativo. Mensualidades sin Intereses no aplica para Tarjetas emitidas en el extranjero. La Tarjeta deberá estar vigente y al corriente en sus pagos. Consulta Términos y Condiciones en los Establecimientos Participantes. El monto mínimo de compra lo fijará el Establecimiento sin que éste pueda ser inferior a \$500.00 M.N. Sujeto a aprobación de American Express. Vigencia al 31 de diciembre de 2019. Mensualidades sin Intereses no aplica en pagos en Internet, únicamente en oficinas recaudadoras. Pagos en línea únicamente como regulares. Página disponible las 24 horas. Cuando compres en Mensualidades sin Intereses, verifica en tu voucher o comprobante de pago que hayan aplicado la promoción y el número de meses correcto.

¿Buscas una contribución fiscal en específico?

USA LA BARRA DE BÚSQUEDA >




PARA MÁS INFORMACIÓN, POR FAVOR LLAMA A LA UNIDAD DE SERVICIO A
CLIENTES DE LUNES A VIERNES, DE 9:00 A 18:00 HORAS.

American Express ("Amex") ofrece mediante Las Tarjetas emitidas por Amex sólo una opción de pago de contribuciones, por lo que cada Estado y/o Municipio será responsable frente a los Tarjetahabientes respecto de los pagos de contribuciones que realicen. Cualquier aclaración o reclamación deberá dirigirse directamente a las Tesorerías u oficinas de recaudación fiscal de las entidades federativas y/o municipios correspondientes.

La información proporcionada en esta página podrá ser modificada por cada Estado y/o Municipio, por lo que es responsabilidad del Tarjetahabiente informarse directamente con el Estado o Municipio correspondiente de los Términos y Condiciones aplicables al pago de sus contribuciones.

AMERICAN EXPRESS



AMERICAN EXPRESS NO VIVAS LA VIDA SIN ELLA.

SELECCIÓN ACTUAL:

ESTATAL

TABASCO

CONTRIBUCIONES¹

- Tenencia (opción de pagar a 6 Mensualidades sin Intereses)²
- Enajenación de Bienes Inmuebles
- Control Vehicular
- Impuesto Sobre Automóviles Nuevos (ISAN) (solo con Tarjeta plástica)
- Impuesto Sobre Hospedaje (ISH)
- Impuesto Sobre Nómina (ISN)
- Impuesto Empresarial a Tasa Única (IETU) Pequeño y Mediano Contribuyente
- Impuesto a la Venta Final de Bebidas con Contenido Alcohólico
- Registro Público de la Propiedad y del Comercio

FORMA



Requisitos



TÉRMINOS

CONTRIBUCIÓN FISCAL

1. Tenencia
2. ISAN, ISH y ISN

REQUISITOS

1. No. de placa y 6 últimos dígitos de clave
2. RFC del Contribuyente

¿Buscas un...
USA LA BARRA



PARA MÁS INFORMACIÓN, POR FAVOR LLAMA A LA UNIDAD DE SERVICIO A
CLIENTES DE LUNES A VIERNES, DE 9:00 A 18:00 HORAS.

American Express ("Amex") ofrece mediante Las Tarjetas emitidas por Amex sólo una opción de pago de contribuciones, por lo que cada Estado y/o Municipio será responsable frente a los Tarjetahabientes respecto de los pagos de contribuciones que realicen. Cualquier aclaración o reclamación deberá dirigirse directamente a las Tesorerías u oficinas de recaudación fiscal de las entidades federativas y/o municipios correspondientes.

La información proporcionada en esta página podrá ser modificada por cada Estado y/o Municipio, por lo que es responsabilidad del Tarjetahabiente informarse directamente con el Estado o Municipio correspondiente de los Términos y Condiciones aplicables al pago de sus contribuciones.

AMERICAN EXPRESS



AMERICAN EXPRESS NO VIVAS LA VIDA SIN ELLA.

SELECCIÓN ACTUAL:

ESTATAL

TABASCO

CONTRIBUCIONES¹

- Tenencia (opción de pagar a 6 Mensualidades sin Intereses)²
- Enajenación de Bienes Inmuebles
- Control Vehicular
- Impuesto Sobre Automóviles Nuevos (ISAN) (solo con Tarjeta plástica)
- Impuesto Sobre Hospedaje (ISH)
- Impuesto Sobre Nómina (ISN)
- Impuesto Empresarial a Tasa Única (IETU) Pequeño y Mediano Contribuyente
- Impuesto a la Venta Final de Bebidas con Contenido Alcohólico
- Registro Público de la Propiedad y del Comercio

FORMA



Sitio de pago

<http://recaudanet.tabasco.gob.mx/>

TÉRMINOS


¿Buscas una contribución fiscal en específico?

USA LA BARRA DE BÚSQUEDA >

PARA MÁS INFORMACIÓN, POR FAVOR LLAMA A LA UNIDAD DE SERVICIO A
CLIENTES DE LUNES A VIERNES, DE 9:00 A 18:00 HORAS.

American Express ("Amex") ofrece mediante Las Tarjetas emitidas por Amex sólo una opción de pago de contribuciones, por lo que cada Estado y/o Municipio será responsable frente a los Tarjetahabientes respecto de los pagos de contribuciones que realicen. Cualquier aclaración o reclamación deberá dirigirse directamente a las Tesorerías u oficinas de recaudación fiscal de las entidades federativas y/o municipios correspondientes.

La información proporcionada en esta página podrá ser modificada por cada Estado y/o Municipio, por lo que es responsabilidad del Tarjetahabiente informarse directamente con el Estado o Municipio correspondiente de los Términos y Condiciones aplicables al pago de sus contribuciones.



AMERICAN EXPRESS NO VIVAS LA VIDA SIN ELLA.

SELECCIÓN ACTUAL:

ESTATAL

TABASCO

CONTRIBUCIONES¹

- Tenencia (opción de pagar a 6 Mensualidades sin Intereses)²
- Enajenación de Bienes Inmuebles
- Control Vehicular
- Impuesto Sobre Automóviles Nuevos (ISAN) (solo con Tarjeta plástica)
- Impuesto Sobre Hospedaje (ISH)
- Impuesto Sobre Nómina (ISN)
- Impuesto Empresarial a Tasa Única (IETU) Pequeño y Mediano Contribuyente
- Impuesto a la Venta Final de Bebidas con Contenido Alcohólico
- Registro Público de la Propiedad y del Comercio

FORMA



Vigencia para el pago



TÉRMINO

Vigencia al 31 de diciembre de 2019.



¿Buscas una contribución fiscal en específico?

USA LA BARRA DE BÚSQUEDA >



PARA MÁS INFORMACIÓN, POR FAVOR LLAMA A LA UNIDAD DE SERVICIO A
CLIENTES DE LUNES A VIERNES, DE 9:00 A 18:00 HORAS.

American Express ("Amex") ofrece mediante Las Tarjetas emitidas por Amex sólo una opción de pago de contribuciones, por lo que cada Estado y/o Municipio será responsable frente a los Tarjetahabientes respecto de los pagos de contribuciones que realicen. Cualquier aclaración o reclamación deberá dirigirse directamente a las Tesorerías u oficinas de recaudación fiscal de las entidades federativas y/o municipios correspondientes.

La información proporcionada en esta página podrá ser modificada por cada Estado y/o Municipio, por lo que es responsabilidad del Tarjetahabiente informarse directamente con el Estado o Municipio correspondiente de los Términos y Condiciones aplicables al pago de sus contribuciones.

AMERICAN EXPRESS



AMERICAN EXPRESS NO VIVAS LA VIDA SIN ELLA.

SELECCIÓN ACTUAL:

ESTATAL

TABASCO

CONTRIBUCIONES¹

- Tenencia (opción de pagar a 6 Mensualidades sin Intereses)²
- Enajenación de Bienes Inmuebles
- Control Vehicular
- Impuesto Sobre Automóviles Nuevos (ISAN) (solo con Tarjeta plástica)
- Impuesto Sobre Hospedaje (ISH)
- Impuesto Sobre Nómina (ISN)
- Impuesto Empresarial a Tasa Única (IETU) Pequeño y Mediano Contribuyente
- Impuesto a la Venta Final de Bebidas con Contenido Alcohólico
- Registro Público de la Propiedad y del Comercio

FORMA



Ubicación oficinas físicas

TÉRMINOS

Paseo de la Sierra No. 435. Col. Reforma, Villahermosa, Tabasco. C.P. 86080. Tel: 99 3310 4000.

Horarios de atención: de lunes a viernes, de 8:00 a 15:00 horas.

¿Buscas una contribución fiscal en específico?

USA LA BARRA DE BÚSQUEDA >



PARA MÁS INFORMACIÓN, POR FAVOR LLAMA A LA UNIDAD DE SERVICIO A
CLIENTES DE LUNES A VIERNES, DE 9:00 A 18:00 HORAS.

American Express ("Amex") ofrece mediante Las Tarjetas emitidas por Amex sólo una opción de pago de contribuciones, por lo que cada Estado y/o Municipio será responsable frente a los Tarjetahabientes respecto de los pagos de contribuciones que realicen. Cualquier aclaración o reclamación deberá dirigirse directamente a las Tesorerías u oficinas de recaudación fiscal de las entidades federativas y/o municipios correspondientes.

La información proporcionada en esta página podrá ser modificada por cada Estado y/o Municipio, por lo que es responsabilidad del Tarjetahabiente informarse directamente con el Estado o Municipio correspondiente de los Términos y Condiciones aplicables al pago de sus contribuciones.

AMERICAN EXPRESS



PAGOS SIMPLIFICADOS. ASÍ TAMBIÉN TE RESPALDAMOS.



Paga tus contribuciones fiscales con
Las Tarjetas American Express.



ELIGE UN TIPO DE CONTRIBUCIÓN:



ESTATALES



MUNICIPALES



DERECHOS
POR SUMINISTRO
DE AGUA

ELIGE UN ESTADO:



AGUASCALIENTES



BAJA CALIFORNIA



CIUDAD DE
MÉXICO



COAHUILA



DURANGO



ESTADO DE MÉXICO



GUANAJUATO



NUEVO LEÓN



SINALOA



SONORA



TABASCO



TAMAULIPAS

¿Buscas una contribución fiscal en específico?

USA LA BARRA DE BÚSQUEDA >



PARA MÁS INFORMACIÓN, POR FAVOR LLAMA A LA UNIDAD DE SERVICIO A
CLIENTES DE LUNES A VIERNES, DE 9:00 A 18:00 HORAS.

American Express ("Amex") ofrece mediante Las Tarjetas emitidas por Amex sólo una opción de pago de contribuciones, por lo que cada Estado y/o Municipio será responsable frente a los Tarjetahabientes respecto de los pagos de contribuciones que realicen. Cualquier aclaración o reclamación deberá dirigirse directamente a las Tesorerías u oficinas de recaudación fiscal de las entidades federativas y/o municipios correspondientes.

La información proporcionada en esta página podrá ser modificada por cada Estado y/o Municipio, por lo que es responsabilidad del Tarjetahabiente informarse directamente con el Estado o Municipio correspondiente de los Términos y Condiciones aplicables al pago de sus contribuciones.

AMERICAN EXPRESS

2019 Derechos Reservados © American Express Company (México), S.A. de C.V.



AMERICAN EXPRESS NO VIVAS LA VIDA SIN ELLA.

SELECCIÓN ACTUAL:

ESTATAL ▾

TAMAULIPAS ▾

CONTRIBUCIONES >

FORMA DE PAGO ACEPTADA >

TÉRMINOS Y CONDICIONES >

¿Buscas una contribución fiscal en específico?


USA LA BARRA DE BÚSQUEDA >



PARA MÁS INFORMACIÓN, POR FAVOR LLAMA A LA UNIDAD DE SERVICIO A
CLIENTES DE LUNES A VIERNES, DE 9:00 A 18:00 HORAS.

American Express ("Amex") ofrece mediante Las Tarjetas emitidas por Amex sólo una opción de pago de contribuciones, por lo que cada Estado y/o Municipio será responsable frente a los Tarjetahabientes respecto de los pagos de contribuciones que realicen. Cualquier aclaración o reclamación deberá dirigirse directamente a las Tesorerías u oficinas de recaudación fiscal de las entidades federativas y/o municipios correspondientes.

La información proporcionada en esta página podrá ser modificada por cada Estado y/o Municipio, por lo que es responsabilidad del Tarjetahabiente informarse directamente con el Estado o Municipio correspondiente de los Términos y Condiciones aplicables al pago de sus contribuciones.



AMERICAN EXPRESS NO VIVAS LA VIDA SIN ELLA.

SELECCIÓN ACTUAL:

ESTATAL

TAMAULIPAS

CONTRIBUCIONES¹

- Tenencia
- Control Vehicular
- Impuesto Sobre Automóviles Nuevos (ISAN)
- Impuesto Sobre Hospedaje (ISH)
- Impuesto Sobre Erogación por Remuneración al Trabajo Personal
- Impuesto Especial Sobre Producción y Servicios (IEPS)
- Impuesto a la Venta Final de Bebidas Alcohólicas
- Registro Público de la Propiedad y del Comercio
- Registro Pequeño Contribuyente Cuota Fija
- Impuesto Sobre la Renta Pequeño Contribuyente
- Registro Civil
- Servicios Secretaría Obras Públicas y Transporte
- Servicios Secretaría Medio Ambiente
- Multas del SAT
- Registro de Incorporación Fiscal
- Enajenación de Bienes Inmuebles

FORMA



Requisitos



TÉRMINOS



Sitio de pago



Vigencia para el pago



¿Buscas una contribución fiscal en específico?
USA LA BARRA DE BÚSQUEDA >



PARA MÁS INFORMACIÓN, POR FAVOR LLAMA A LA UNIDAD DE SERVICIO A
CLIENTES DE LUNES A VIERNES, DE 9:00 A 18:00 HORAS.

American Express ("Amex") ofrece mediante Las Tarjetas emitidas por Amex sólo una opción de pago de contribuciones, por lo que cada Estado y/o Municipio será responsable frente a los Tarjetahabientes respecto de los pagos de contribuciones que realicen. Cualquier aclaración o reclamación deberá dirigirse directamente a las Tesorerías u oficinas de recaudación fiscal de las entidades federativas y/o municipios correspondientes.

La información proporcionada en esta página podrá ser modificada por cada Estado y/o Municipio, por lo que es responsabilidad del Tarjetahabiente informarse directamente con el Estado o Municipio correspondiente de los Términos y Condiciones aplicables al pago de sus contribuciones.



AMERICAN EXPRESS NO VIVAS LA VIDA SIN ELLA.

SELECCIÓN ACTUAL:

ESTATAL ▾

TAMAULIPAS ▾

CONTRIBUCIONES >

FORMA DE PAGO ACEPTADA ▾

-Internet (Tarjeta plástica)

FINANZAS.TAMAULIPAS.GOB.MX

TELÉFONO DE SERVICIO:
01 800 710 6584

CORREO DE CONTACTO:
ATN_CONTRIBUYENTE@TAMAULIPAS.GOB.MX

TÉRMINOS Y CONDICIONES >


¿Buscas una contribución fiscal en específico?
USA LA BARRA DE BÚSQUEDA >



PARA MÁS INFORMACIÓN, POR FAVOR LLAMA A LA UNIDAD DE SERVICIO A
CLIENTES DE LUNES A VIERNES, DE 9:00 A 18:00 HORAS.

American Express ("Amex") ofrece mediante Las Tarjetas emitidas por Amex sólo una opción de pago de contribuciones, por lo que cada Estado y/o Municipio será responsable frente a los Tarjetahabientes respecto de los pagos de contribuciones que realicen. Cualquier aclaración o reclamación deberá dirigirse directamente a las Tesorerías u oficinas de recaudación fiscal de las entidades federativas y/o municipios correspondientes.

La información proporcionada en esta página podrá ser modificada por cada Estado y/o Municipio, por lo que es responsabilidad del Tarjetahabiente informarse directamente con el Estado o Municipio correspondiente de los Términos y Condiciones aplicables al pago de sus contribuciones.



AMERICAN EXPRESS NO VIVAS LA VIDA SIN ELLA.

SELECCIÓN ACTUAL:

ESTATAL



TAMAULIPAS



CONTRIBUCIONES



FORMA DE PAGO ACEPTADA



TÉRMINOS Y CONDICIONES



1. Consulta Términos y Condiciones directamente en las oficinas participantes. Monto mínimo: consultar en la boleta de pago; monto máximo a pagar sin límite. Vigencia al 31 de diciembre del 2019. Solo cargo regular. Cargo por servicio del 2.11% más IVA. Facturación: instrucciones en: <http://finanzas.tamaulipas.gob.mx/facturacion.php>.



¿Buscas una contribución fiscal en específico?


USA LA BARRA DE BÚSQUEDA >



PARA MÁS INFORMACIÓN, POR FAVOR LLAMA A LA UNIDAD DE SERVICIO A
CLIENTES DE LUNES A VIERNES, DE 9:00 A 18:00 HORAS.

American Express ("Amex") ofrece mediante Las Tarjetas emitidas por Amex sólo una opción de pago de contribuciones, por lo que cada Estado y/o Municipio será responsable frente a los Tarjetahabientes respecto de los pagos de contribuciones que realicen. Cualquier aclaración o reclamación deberá dirigirse directamente a las Tesorerías u oficinas de recaudación fiscal de las entidades federativas y/o municipios correspondientes.

La información proporcionada en esta página podrá ser modificada por cada Estado y/o Municipio, por lo que es responsabilidad del Tarjetahabiente informarse directamente con el Estado o Municipio correspondiente de los Términos y Condiciones aplicables al pago de sus contribuciones.



AMERICAN EXPRESS NO VIVAS LA VIDA SIN ELLA.

SELECCIÓN ACTUAL:

ESTATAL

TAMAULIPAS

CONTRIBUCIONES¹

- Tenencia
- Control Vehicular
- Impuesto Sobre Automóviles Nuevos (ISAN)
- Impuesto Sobre Hospedaje (ISH)
- Impuesto Sobre Erogación por Remuneración al Trabajo Personal
- Impuesto Especial Sobre Producción y Servicios (IEPS)
- Impuesto a la Venta Final de Bebidas Alcohólicas
- Registro Público de la Propiedad y del Comercio
- Registro Pequeño Contribuyente Cuota Fija
- Impuesto Sobre la Renta Pequeño Contribuyente
- Registro Civil
- Servicios Secretaría Obras Públicas y Transporte
- Servicios Secretaría Medio Ambiente
- Multas del SAT
- Registro de Incorporación Fiscal
- Enajenación de Bienes Inmuebles

FORMA



Requisitos



TÉRMINOS

CONTRIBUCIÓN FISCAL

1. Tenencia
2. Resto de contribuciones

¿Buscas una
USA LA BARRA

REQUISITOS


1. No. de placa
2. Cuenta estatal y RFC del Contribuyente



PARA MÁS INFORMACIÓN, POR FAVOR LLAMA A LA UNIDAD DE SERVICIO AL CLIENTE DE LUNES A VIERNES, DE 9:00 A 18:00 HORAS.

American Express ("Amex") ofrece mediante Las Tarjetas emitidas por Amex sólo una opción de pago de contribuciones, por lo que cada Estado y/o Municipio será responsable frente a los Tarjetahabientes respecto de los pagos de contribuciones que realicen. Cualquier aclaración o reclamación deberá dirigirse directamente a las Tesorerías u oficinas de recaudación fiscal de las entidades federativas y/o municipios correspondientes.

La información proporcionada en esta página podrá ser modificada por cada Estado y/o Municipio, por lo que es responsabilidad del Tarjetahabiente informarse directamente con el Estado o Municipio correspondiente de los Términos y Condiciones aplicables al pago de sus contribuciones.



AMERICAN EXPRESS NO VIVAS LA VIDA SIN ELLA.

SELECCIÓN ACTUAL:

ESTATAL



TAMAULIPAS



CONTRIBUCIONES¹



- Tenencia
- Control Vehicular
- Impuesto Sobre Automóviles Nuevos (ISAN)
- Impuesto Sobre Hospedaje (ISH)
- Impuesto Sobre Erogación por Remuneración al Trabajo Personal
- Impuesto Especial Sobre Producción y Servicios (IEPS)
- Impuesto a la Venta Final de Bebidas Alcohólicas
- Registro Público de la Propiedad y del Comercio
- Registro Pequeño Contribuyente Cuota Fija
- Impuesto Sobre la Renta Pequeño Contribuyente
- Registro Civil
- Servicios Secretaría Obras Públicas y Transporte
- Servicios Secretaría Medio Ambiente
- Multas del SAT
- Registro de Incorporación Fiscal
- Enajenación de Bienes Inmuebles

FORMA



Sitio de Pago



TÉRMINOS

finanzas.tamaulipas.gob.mx



¿Buscas una contribución fiscal en específico?


USA LA BARRA DE BÚSQUEDA >



PARA MÁS INFORMACIÓN, POR FAVOR LLAMA A LA UNIDAD DE SERVICIO A
CLIENTES DE LUNES A VIERNES, DE 9:00 A 18:00 HORAS.

American Express ("Amex") ofrece mediante Las Tarjetas emitidas por Amex sólo una opción de pago de contribuciones, por lo que cada Estado y/o Municipio será responsable frente a los Tarjetahabientes respecto de los pagos de contribuciones que realicen. Cualquier aclaración o reclamación deberá dirigirse directamente a las Tesorerías u oficinas de recaudación fiscal de las entidades federativas y/o municipios correspondientes.

La información proporcionada en esta página podrá ser modificada por cada Estado y/o Municipio, por lo que es responsabilidad del Tarjetahabiente informarse directamente con el Estado o Municipio correspondiente de los Términos y Condiciones aplicables al pago de sus contribuciones.



AMERICAN EXPRESS NO VIVAS LA VIDA SIN ELLA.

SELECCIÓN ACTUAL:

ESTATAL

TAMAULIPAS

CONTRIBUCIONES¹

- Tenencia
- Control Vehicular
- Impuesto Sobre Automóviles Nuevos (ISAN)
- Impuesto Sobre Hospedaje (ISH)
- Impuesto Sobre Erogación por Remuneración al Trabajo Personal
- Impuesto Especial Sobre Producción y Servicios (IEPS)
- Impuesto a la Venta Final de Bebidas Alcohólicas
- Registro Público de la Propiedad y del Comercio
- Registro Pequeño Contribuyente Cuota Fija
- Impuesto Sobre la Renta Pequeño Contribuyente
- Registro Civil
- Servicios Secretaría Obras Públicas y Transporte
- Servicios Secretaría Medio Ambiente
- Multas del SAT
- Registro de Incorporación Fiscal
- Enajenación de Bienes Inmuebles

FORMA



Vigencia para el pago

Vigencia al 31 de diciembre del 2019.

TÉRMINOS

¿Buscas una contribución fiscal en específico?

USA LA BARRA DE BÚSQUEDA



PARA MÁS INFORMACIÓN, POR FAVOR LLAMA A LA UNIDAD DE SERVICIO A
CLIENTES DE LUNES A VIERNES, DE 9:00 A 18:00 HORAS.

American Express ("Amex") ofrece mediante Las Tarjetas emitidas por Amex sólo una opción de pago de contribuciones, por lo que cada Estado y/o Municipio será responsable frente a los Tarjetahabientes respecto de los pagos de contribuciones que realicen. Cualquier aclaración o reclamación deberá dirigirse directamente a las Tesorerías u oficinas de recaudación fiscal de las entidades federativas y/o municipios correspondientes.

La información proporcionada en esta página podrá ser modificada por cada Estado y/o Municipio, por lo que es responsabilidad del Tarjetahabiente informarse directamente con el Estado o Municipio correspondiente de los Términos y Condiciones aplicables al pago de sus contribuciones.

PAGOS SIMPLIFICADOS. ASÍ TAMBIÉN TE RESPALDAMOS.



Paga tus contribuciones fiscales con
Las Tarjetas American Express.



ELIGE UN TIPO DE CONTRIBUCIÓN:



ESTATALES



MUNICIPALES



DERECHOS
POR SUMINISTRO
DE AGUA

ELIGE UN MUNICIPIO:



HUIXQUILUCAN,
ESTADO DE MÉXICO



MONTERREY,
NUEVO LEÓN



SAN PEDRO,
NUEVO LEÓN



ZAPOPAN,
JALISCO

[CONSULTA](#)

¿Buscas una contribución fiscal en específico?

USA LA BARRA DE BÚSQUEDA >



PARA MÁS INFORMACIÓN, POR FAVOR LLAMA A LA UNIDAD DE SERVICIO A
CLIENTES DE LUNES A VIERNES, DE 9:00 A 18:00 HORAS.

American Express ("Amex") ofrece mediante Las Tarjetas emitidas por Amex sólo una opción de pago de contribuciones, por lo que cada Estado y/o Municipio será responsable frente a los Tarjetahabientes respecto de los pagos de contribuciones que realicen. Cualquier aclaración o reclamación deberá dirigirse directamente a las Tesorerías u oficinas de recaudación fiscal de las entidades federativas y/o municipios correspondientes.

La información proporcionada en esta página podrá ser modificada por cada Estado y/o Municipio, por lo que es responsabilidad del Tarjetahabiente informarse directamente con el Estado o Municipio correspondiente de los Términos y Condiciones aplicables al pago de sus contribuciones.



AMERICAN EXPRESS NO VIVAS LA VIDA SIN ELLA.

SELECCIÓN ACTUAL:

MUNICIPAL ▾

HUIXQUILUCAN, EDOMEX ▾

CONTRIBUCIONES >

FORMA DE PAGO ACEPTADA >

TÉRMINOS Y CONDICIONES >

¿Buscas una contribución fiscal en específico?

USA LA BARRA DE BÚSQUEDA >



PARA MÁS INFORMACIÓN, POR FAVOR LLAMA A LA UNIDAD DE SERVICIO A
CLIENTES DE LUNES A VIERNES, DE 9:00 A 18:00 HORAS.

American Express ("Amex") ofrece mediante Las Tarjetas emitidas por Amex sólo una opción de pago de contribuciones, por lo que cada Estado y/o Municipio será responsable frente a los Tarjetahabientes respecto de los pagos de contribuciones que realicen. Cualquier aclaración o reclamación deberá dirigirse directamente a las Tesorerías u oficinas de recaudación fiscal de las entidades federativas y/o municipios correspondientes.

La información proporcionada en esta página podrá ser modificada por cada Estado y/o Municipio, por lo que es responsabilidad del Tarjetahabiente informarse directamente con el Estado o Municipio correspondiente de los Términos y Condiciones aplicables al pago de sus contribuciones.



AMERICAN EXPRESS NO VIVAS LA VIDA SIN ELLA.

SELECCIÓN ACTUAL:

MUNICIPAL ▾

HUIXQUILUCAN, EDOMEX ▾

CONTRIBUCIONES¹ ▾

- Predial Vigente y con Rezago

FORMA



Requisitos >

TÉRMINOS



Ubicación de oficinas físicas >

¿Buscas una contribución fiscal en específico?

USA LA BARRA DE BÚSQUEDA >



PARA MÁS INFORMACIÓN, POR FAVOR LLAMA A LA UNIDAD DE SERVICIO A
CLIENTES DE LUNES A VIERNES, DE 9:00 A 18:00 HORAS.

American Express ("Amex") ofrece mediante Las Tarjetas emitidas por Amex sólo una opción de pago de contribuciones, por lo que cada Estado y/o Municipio será responsable frente a los Tarjetahabientes respecto de los pagos de contribuciones que realicen. Cualquier aclaración o reclamación deberá dirigirse directamente a las Tesorerías u oficinas de recaudación fiscal de las entidades federativas y/o municipios correspondientes.

La información proporcionada en esta página podrá ser modificada por cada Estado y/o Municipio, por lo que es responsabilidad del Tarjetahabiente informarse directamente con el Estado o Municipio correspondiente de los Términos y Condiciones aplicables al pago de sus contribuciones.



AMERICAN EXPRESS NO VIVAS LA VIDA SIN ELLA.

SELECCIÓN ACTUAL:

MUNICIPAL ▾

HUIXQUILUCAN, EDOMEX ▾

CONTRIBUCIONES >

FORMA DE PAGO ACEPTADA ▾

-Presencial (Tarjeta plástica)

HORARIO DE ATENCIÓN: DE 9:00 A 17:00 HORAS

TÉRMINOS Y CONDICIONES >

¿Buscas una contribución fiscal en específico?

USA LA BARRA DE BÚSQUEDA >



PARA MÁS INFORMACIÓN, POR FAVOR LLAMA A LA UNIDAD DE SERVICIO A
CLIENTES DE LUNES A VIERNES, DE 9:00 A 18:00 HORAS.

American Express ("Amex") ofrece mediante Las Tarjetas emitidas por Amex sólo una opción de pago de contribuciones, por lo que cada Estado y/o Municipio será responsable frente a los Tarjetahabientes respecto de los pagos de contribuciones que realicen. Cualquier aclaración o reclamación deberá dirigirse directamente a las Tesorerías u oficinas de recaudación fiscal de las entidades federativas y/o municipios correspondientes.

La información proporcionada en esta página podrá ser modificada por cada Estado y/o Municipio, por lo que es responsabilidad del Tarjetahabiente informarse directamente con el Estado o Municipio correspondiente de los Términos y Condiciones aplicables al pago de sus contribuciones.

AMERICAN EXPRESS



AMERICAN EXPRESS NO VIVAS LA VIDA SIN ELLA.

SELECCIÓN ACTUAL:

MUNICIPAL ▾

HUIXQUILUCAN, EDOMEX ▾

CONTRIBUCIONES >

FORMA DE PAGO ACEPTADA >

TÉRMINOS Y CONDICIONES ▾

1. Consulta Términos y Condiciones directamente en las oficinas participantes. El monto máximo a pagar es sin límite. Facturación: <http://187.216.196.217/srmi/srminetnetctrl>. Solo cargo regular. Presencial con La Tarjeta.



¿Buscas una contribución fiscal en específico?

USA LA BARRA DE BÚSQUEDA >



PARA MÁS INFORMACIÓN, POR FAVOR LLAMA A LA UNIDAD DE SERVICIO A
CLIENTES DE LUNES A VIERNES, DE 9:00 A 18:00 HORAS.

American Express ("Amex") ofrece mediante Las Tarjetas emitidas por Amex sólo una opción de pago de contribuciones, por lo que cada Estado y/o Municipio será responsable frente a los Tarjetahabientes respecto de los pagos de contribuciones que realicen. Cualquier aclaración o reclamación deberá dirigirse directamente a las Tesorerías u oficinas de recaudación fiscal de las entidades federativas y/o municipios correspondientes.

La información proporcionada en esta página podrá ser modificada por cada Estado y/o Municipio, por lo que es responsabilidad del Tarjetahabiente informarse directamente con el Estado o Municipio correspondiente de los Términos y Condiciones aplicables al pago de sus contribuciones.



AMERICAN EXPRESS NO VIVAS LA VIDA SIN ELLA.

SELECCIÓN ACTUAL:

MUNICIPAL ▾

HUIXQUILUCAN, EDOMEX ▾

CONTRIBUCIONES¹ ▾

- Predial Vigente y con Rezago

FORMA



Requisitos ▾

Boleta de pago/cuenta catastral

TÉRMINOS

¿Buscas una contribución fiscal en específico?

USA LA BARRA DE BÚSQUEDA >



PARA MÁS INFORMACIÓN, POR FAVOR LLAMA A LA UNIDAD DE SERVICIO A
CLIENTES DE LUNES A VIERNES, DE 9:00 A 18:00 HORAS.

American Express ("Amex") ofrece mediante Las Tarjetas emitidas por Amex sólo una opción de pago de contribuciones, por lo que cada Estado y/o Municipio será responsable frente a los Tarjetahabientes respecto de los pagos de contribuciones que realicen. Cualquier aclaración o reclamación deberá dirigirse directamente a las Tesorerías u oficinas de recaudación fiscal de las entidades federativas y/o municipios correspondientes.

La información proporcionada en esta página podrá ser modificada por cada Estado y/o Municipio, por lo que es responsabilidad del Tarjetahabiente informarse directamente con el Estado o Municipio correspondiente de los Términos y Condiciones aplicables al pago de sus contribuciones.



AMERICAN EXPRESS NO VIVAS LA VIDA SIN ELLA.

SELECCIÓN ACTUAL:

MUNICIPAL



HUIXQUILUCAN, EDOMEX



CONTRIBUCIONES¹



- Predial Vigente y con Rezago

FORMA

TÉRMINOS



Ubicación de oficinas físicas



Av. Jesús del Monte 271 piso 1, Jesús del Monte.
Tel: 30-88-45-04

Nicolas Bravo s/n, Centro, Huixquiliucan de Degollado,
Huixquilucan de Degollado, Edomex, CP: 52760. Tel: 52672900

Horario de atención de 9:00 a 17:00 horas.



¿Buscas un...
USA LA BARRA



PARA MÁS INFORMACIÓN, POR FAVOR LLAMA A LA UNIDAD DE SERVICIO A
CLIENTES DE LUNES A VIERNES, DE 9:00 A 18:00 HORAS.

American Express ("Amex") ofrece mediante Las Tarjetas emitidas por Amex sólo una opción de pago de contribuciones, por lo que cada Estado y/o Municipio será responsable frente a los Tarjetahabientes respecto de los pagos de contribuciones que realicen. Cualquier aclaración o reclamación deberá dirigirse directamente a las Tesorerías u oficinas de recaudación fiscal de las entidades federativas y/o municipios correspondientes.

La información proporcionada en esta página podrá ser modificada por cada Estado y/o Municipio, por lo que es responsabilidad del Tarjetahabiente informarse directamente con el Estado o Municipio correspondiente de los Términos y Condiciones aplicables al pago de sus contribuciones.



PAGOS SIMPLIFICADOS. ASÍ TAMBIÉN TE RESPALDAMOS.



Paga tus contribuciones fiscales con
Las Tarjetas American Express.



ELIGE UN TIPO DE CONTRIBUCIÓN:



ESTATALES



MUNICIPALES



DERECHOS
POR SUMINISTRO
DE AGUA

ELIGE UN MUNICIPIO:



HUIXQUILUCAN,
ESTADO DE MÉXICO



MONTERREY,
NUEVO LEÓN



SAN PEDRO,
NUEVO LEÓN



ZAPOPAN,
JALISCO

[CONSULTA](#)

¿Buscas una contribución fiscal en específico?
USA LA BARRA DE BÚSQUEDA >



PARA MÁS INFORMACIÓN, POR FAVOR LLAMA A LA UNIDAD DE SERVICIO A
CLIENTES DE LUNES A VIERNES, DE 9:00 A 18:00 HORAS.

American Express ("Amex") ofrece mediante Las Tarjetas emitidas por Amex sólo una opción de pago de contribuciones, por lo que cada Estado y/o Municipio será responsable frente a los Tarjetahabientes respecto de los pagos de contribuciones que realicen. Cualquier aclaración o reclamación deberá dirigirse directamente a las Tesorerías u oficinas de recaudación fiscal de las entidades federativas y/o municipios correspondientes.

La información proporcionada en esta página podrá ser modificada por cada Estado y/o Municipio, por lo que es responsabilidad del Tarjetahabiente informarse directamente con el Estado o Municipio correspondiente de los Términos y Condiciones aplicables al pago de sus contribuciones.

AMERICAN EXPRESS



AMERICAN EXPRESS NO VIVAS LA VIDA SIN ELLA.

SELECCIÓN ACTUAL:

MUNICIPAL ▾

MONTERREY, NUEVO LEÓN ▾

CONTRIBUCIONES >

FORMA DE PAGO ACEPTADA >

TÉRMINOS Y CONDICIONES >

¿Buscas una contribución fiscal en específico?

USA LA BARRA DE BÚSQUEDA >



PARA MÁS INFORMACIÓN, POR FAVOR LLAMA A LA UNIDAD DE SERVICIO A
CLIENTES DE LUNES A VIERNES, DE 9:00 A 18:00 HORAS.

American Express ("Amex") ofrece mediante Las Tarjetas emitidas por Amex sólo una opción de pago de contribuciones, por lo que cada Estado y/o Municipio será responsable frente a los Tarjetahabientes respecto de los pagos de contribuciones que realicen. Cualquier aclaración o reclamación deberá dirigirse directamente a las Tesorerías u oficinas de recaudación fiscal de las entidades federativas y/o municipios correspondientes.

La información proporcionada en esta página podrá ser modificada por cada Estado y/o Municipio, por lo que es responsabilidad del Tarjetahabiente informarse directamente con el Estado o Municipio correspondiente de los Términos y Condiciones aplicables al pago de sus contribuciones.

AMERICAN EXPRESS



AMERICAN EXPRESS NO VIVAS LA VIDA SIN ELLA.

SELECCIÓN ACTUAL:

MUNICIPAL ▾

MONTERREY, NUEVO LEÓN ▾

CONTRIBUCIONES¹ ▾

- Predial Vigente y con Rezago²
- Traslado de Dominio
- Derechos del Registro Civil y Obras Públicas
- Productos
- Aprovechamientos

FORMA



Sitio de pago >

TÉRMINOS Y CONDICIONES >

¿Buscas una contribución fiscal en específico?

USA LA BARRA DE BÚSQUEDA >



PARA MÁS INFORMACIÓN, POR FAVOR LLAMA A LA UNIDAD DE SERVICIO A
CLIENTES DE LUNES A VIERNES, DE 9:00 A 18:00 HORAS.

American Express ("Amex") ofrece mediante Las Tarjetas emitidas por Amex sólo una opción de pago de contribuciones, por lo que cada Estado y/o Municipio será responsable frente a los Tarjetahabientes respecto de los pagos de contribuciones que realicen. Cualquier aclaración o reclamación deberá dirigirse directamente a las Tesorerías u oficinas de recaudación fiscal de las entidades federativas y/o municipios correspondientes.

La información proporcionada en esta página podrá ser modificada por cada Estado y/o Municipio, por lo que es responsabilidad del Tarjetahabiente informarse directamente con el Estado o Municipio correspondiente de los Términos y Condiciones aplicables al pago de sus contribuciones.



AMERICAN EXPRESS NO VIVAS LA VIDA SIN ELLA.

SELECCIÓN ACTUAL:

MUNICIPAL ▾

MONTERREY, NUEVO LEÓN ▾

CONTRIBUCIONES >

FORMA DE PAGO ACEPTADA ▾

-Internet (Tarjeta plástica)

[HTTP://PREDIAL.MONTERREY.GOB.MX/PREDIAL/BUSQUEDA.ASPX](http://predial.monterrey.gob.mx/predial/busqueda.aspx)

TÉRMINOS Y CONDICIONES >

¿Buscas una contribución fiscal en específico?

USA LA BARRA DE BÚSQUEDA >



PARA MÁS INFORMACIÓN, POR FAVOR LLAMA A LA UNIDAD DE SERVICIO A
CLIENTES DE LUNES A VIERNES, DE 9:00 A 18:00 HORAS.

American Express ("Amex") ofrece mediante Las Tarjetas emitidas por Amex sólo una opción de pago de contribuciones, por lo que cada Estado y/o Municipio será responsable frente a los Tarjetahabientes respecto de los pagos de contribuciones que realicen. Cualquier aclaración o reclamación deberá dirigirse directamente a las Tesorerías u oficinas de recaudación fiscal de las entidades federativas y/o municipios correspondientes.

La información proporcionada en esta página podrá ser modificada por cada Estado y/o Municipio, por lo que es responsabilidad del Tarjetahabiente informarse directamente con el Estado o Municipio correspondiente de los Términos y Condiciones aplicables al pago de sus contribuciones.

AMERICAN EXPRESS



AMERICAN EXPRESS NO VIVAS LA VIDA SIN ELLA.

SELECCIÓN ACTUAL:

MUNICIPAL ▾

MONTERREY, NUEVO LEÓN ▾

CONTRIBUCIONES >

FORMA DE PAGO ACEPTADA >

TÉRMINOS Y CONDICIONES ▾

1. Monto máximo a pagar sin límite. Facturación: recaudacion.inmobiliaria@monterrey.gob.mx

¿Buscas una contribución fiscal en específico?


USA LA BARRA DE BÚSQUEDA >



PARA MÁS INFORMACIÓN, POR FAVOR LLAMA A LA UNIDAD DE SERVICIO A
CLIENTES DE LUNES A VIERNES, DE 9:00 A 18:00 HORAS.

American Express ("Amex") ofrece mediante Las Tarjetas emitidas por Amex sólo una opción de pago de contribuciones, por lo que cada Estado y/o Municipio será responsable frente a los Tarjetahabientes respecto de los pagos de contribuciones que realicen. Cualquier aclaración o reclamación deberá dirigirse directamente a las Tesorerías u oficinas de recaudación fiscal de las entidades federativas y/o municipios correspondientes.

La información proporcionada en esta página podrá ser modificada por cada Estado y/o Municipio, por lo que es responsabilidad del Tarjetahabiente informarse directamente con el Estado o Municipio correspondiente de los Términos y Condiciones aplicables al pago de sus contribuciones.



AMERICAN EXPRESS NO VIVAS LA VIDA SIN ELLA.

SELECCIÓN ACTUAL:

MUNICIPAL ▾

MONTERREY, NUEVO LEÓN ▾

CONTRIBUCIONES¹ ▾

- Predial Vigente y con Rezago
- Traslado de Dominio
- Derechos del Registro Civil y Obras Públicas
- Productos
- Aprovechamientos

FORMA



Sitio de pago ▾

<http://predial.monterrey.gob.mx/predial/busqueda.aspx>

TÉRMINOS

¿Buscas una contribución fiscal en específico?

USA LA BARRA DE BÚSQUEDA >



PARA MÁS INFORMACIÓN, POR FAVOR LLAMA A LA UNIDAD DE SERVICIO A
CLIENTES DE LUNES A VIERNES, DE 9:00 A 18:00 HORAS.

American Express ("Amex") ofrece mediante Las Tarjetas emitidas por Amex sólo una opción de pago de contribuciones, por lo que cada Estado y/o Municipio será responsable frente a los Tarjetahabientes respecto de los pagos de contribuciones que realicen. Cualquier aclaración o reclamación deberá dirigirse directamente a las Tesorerías u oficinas de recaudación fiscal de las entidades federativas y/o municipios correspondientes.

La información proporcionada en esta página podrá ser modificada por cada Estado y/o Municipio, por lo que es responsabilidad del Tarjetahabiente informarse directamente con el Estado o Municipio correspondiente de los Términos y Condiciones aplicables al pago de sus contribuciones.

AMERICAN EXPRESS

PAGOS SIMPLIFICADOS. ASÍ TAMBIÉN TE RESPALDAMOS.



Paga tus contribuciones fiscales con
Las Tarjetas American Express.



ELIGE UN TIPO DE CONTRIBUCIÓN:



ESTATALES



MUNICIPALES



DERECHOS
POR SUMINISTRO
DE AGUA

ELIGE UN MUNICIPIO:



HUIXQUILUCAN,
ESTADO DE MÉXICO



MONTERREY,
NUEVO LEÓN



SAN PEDRO,
NUEVO LEÓN



ZAPOPAN,
JALISCO

[CONSULTA](#)

¿Buscas una contribución fiscal en específico?
USA LA BARRA DE BÚSQUEDA >



PARA MÁS INFORMACIÓN, POR FAVOR LLAMA A LA UNIDAD DE SERVICIO A
CLIENTES DE LUNES A VIERNES, DE 9:00 A 18:00 HORAS.

American Express ("Amex") ofrece mediante Las Tarjetas emitidas por Amex sólo una opción de pago de contribuciones, por lo que cada Estado y/o Municipio será responsable frente a los Tarjetahabientes respecto de los pagos de contribuciones que realicen. Cualquier aclaración o reclamación deberá dirigirse directamente a las Tesorerías u oficinas de recaudación fiscal de las entidades federativas y/o municipios correspondientes.

La información proporcionada en esta página podrá ser modificada por cada Estado y/o Municipio, por lo que es responsabilidad del Tarjetahabiente informarse directamente con el Estado o Municipio correspondiente de los Términos y Condiciones aplicables al pago de sus contribuciones.



AMERICAN EXPRESS NO VIVAS LA VIDA SIN ELLA.

SELECCIÓN ACTUAL:

MUNICIPAL ▾

SAN PEDRO, NUEVO LEÓN ▾

CONTRIBUCIONES >

FORMA DE PAGO ACEPTADA >

TÉRMINOS Y CONDICIONES >

¿Buscas una contribución fiscal en específico?

USA LA BARRA DE BÚSQUEDA >



PARA MÁS INFORMACIÓN, POR FAVOR LLAMA A LA UNIDAD DE SERVICIO A
CLIENTES DE LUNES A VIERNES, DE 9:00 A 18:00 HORAS.

American Express ("Amex") ofrece mediante Las Tarjetas emitidas por Amex sólo una opción de pago de contribuciones, por lo que cada Estado y/o Municipio será responsable frente a los Tarjetahabientes respecto de los pagos de contribuciones que realicen. Cualquier aclaración o reclamación deberá dirigirse directamente a las Tesorerías u oficinas de recaudación fiscal de las entidades federativas y/o municipios correspondientes.

La información proporcionada en esta página podrá ser modificada por cada Estado y/o Municipio, por lo que es responsabilidad del Tarjetahabiente informarse directamente con el Estado o Municipio correspondiente de los Términos y Condiciones aplicables al pago de sus contribuciones.

AMERICAN EXPRESS



AMERICAN EXPRESS NO VIVAS LA VIDA SIN ELLA.

SELECCIÓN ACTUAL:

MUNICIPAL



SAN PEDRO, NUEVO LEÓN



CONTRIBUCIONES¹



- Predial²
- Traslado de Dominio
- Derechos del Registro Civil y Obras Públicas
- Productos
- Aprovechamientos

FORMA



Sitio de pago



TÉRMINOS



Vigencia para el pago



Ubicación de oficinas físicas



¿Buscas una contribución fiscal en específico?

USA LA BARRA DE BÚSQUEDA >



PARA MÁS INFORMACIÓN, POR FAVOR LLAMA A LA UNIDAD DE SERVICIO A
CLIENTES DE LUNES A VIERNES, DE 9:00 A 18:00 HORAS.

American Express ("Amex") ofrece mediante Las Tarjetas emitidas por Amex sólo una opción de pago de contribuciones, por lo que cada Estado y/o Municipio será responsable frente a los Tarjetahabientes respecto de los pagos de contribuciones que realicen. Cualquier aclaración o reclamación deberá dirigirse directamente a las Tesorerías u oficinas de recaudación fiscal de las entidades federativas y/o municipios correspondientes.

La información proporcionada en esta página podrá ser modificada por cada Estado y/o Municipio, por lo que es responsabilidad del Tarjetahabiente informarse directamente con el Estado o Municipio correspondiente de los Términos y Condiciones aplicables al pago de sus contribuciones.



AMERICAN EXPRESS NO VIVAS LA VIDA SIN ELLA.

SELECCIÓN ACTUAL:

MUNICIPAL ▾

SAN PEDRO, NUEVO LEÓN ▾

CONTRIBUCIONES >

FORMA DE PAGO ACEPTADA ▾

-Internet (Tarjeta plástica)

WWW.SANPEDRO.GOB.MX

-Presencial (Tarjeta plástica)

TÉRMINOS Y CONDICIONES >

¿Buscas una contribución fiscal en específico?

USA LA BARRA DE BÚSQUEDA >



PARA MÁS INFORMACIÓN, POR FAVOR LLAMA A LA UNIDAD DE SERVICIO A
CLIENTES DE LUNES A VIERNES, DE 9:00 A 18:00 HORAS.

American Express ("Amex") ofrece mediante Las Tarjetas emitidas por Amex sólo una opción de pago de contribuciones, por lo que cada Estado y/o Municipio será responsable frente a los Tarjetahabientes respecto de los pagos de contribuciones que realicen. Cualquier aclaración o reclamación deberá dirigirse directamente a las Tesorerías u oficinas de recaudación fiscal de las entidades federativas y/o municipios correspondientes.

La información proporcionada en esta página podrá ser modificada por cada Estado y/o Municipio, por lo que es responsabilidad del Tarjetahabiente informarse directamente con el Estado o Municipio correspondiente de los Términos y Condiciones aplicables al pago de sus contribuciones.



AMERICAN EXPRESS NO VIVAS LA VIDA SIN ELLA.

SELECCIÓN ACTUAL:

MUNICIPAL ▾

SAN PEDRO, NUEVO LEÓN ▾

CONTRIBUCIONES >

FORMA DE PAGO ACEPTADA >

TÉRMINOS Y CONDICIONES ▾

1. Consulta Términos y Condiciones directamente en las oficinas participantes. El monto máximo a pagar es de \$1,000,000.00 M.N. Facturación: comprobantes.fiscales@sanpedro.gob.mx.

2. Vigente y con rezago.



¿Buscas una contribución fiscal en específico?

USA LA BARRA DE BÚSQUEDA >




PARA MÁS INFORMACIÓN, POR FAVOR LLAMA A LA UNIDAD DE SERVICIO A
CLIENTES DE LUNES A VIERNES, DE 9:00 A 18:00 HORAS.

American Express ("Amex") ofrece mediante Las Tarjetas emitidas por Amex sólo una opción de pago de contribuciones, por lo que cada Estado y/o Municipio será responsable frente a los Tarjetahabientes respecto de los pagos de contribuciones que realicen. Cualquier aclaración o reclamación deberá dirigirse directamente a las Tesorerías u oficinas de recaudación fiscal de las entidades federativas y/o municipios correspondientes.

La información proporcionada en esta página podrá ser modificada por cada Estado y/o Municipio, por lo que es responsabilidad del Tarjetahabiente informarse directamente con el Estado o Municipio correspondiente de los Términos y Condiciones aplicables al pago de sus contribuciones.

AMERICAN EXPRESS



AMERICAN EXPRESS NO VIVAS LA VIDA SIN ELLA.

SELECCIÓN ACTUAL:

MUNICIPAL

SAN PEDRO, NUEVO LEÓN

CONTRIBUCIONES

- Predial²
- Traslado de Dominio
- Derechos del Registro Civil y Obras Públicas
- Productos
- Aprovechamientos

FORMA



Sitio de pago

www.sanpedro.gob.mx

TÉRMINOS

¿Buscas una contribución fiscal en específico?

USA LA BARRA DE BÚSQUEDA >



PARA MÁS INFORMACIÓN, POR FAVOR LLAMA A LA UNIDAD DE SERVICIO A
CLIENTES DE LUNES A VIERNES, DE 9:00 A 18:00 HORAS.

American Express ("Amex") ofrece mediante Las Tarjetas emitidas por Amex sólo una opción de pago de contribuciones, por lo que cada Estado y/o Municipio será responsable frente a los Tarjetahabientes respecto de los pagos de contribuciones que realicen. Cualquier aclaración o reclamación deberá dirigirse directamente a las Tesorerías u oficinas de recaudación fiscal de las entidades federativas y/o municipios correspondientes.

La información proporcionada en esta página podrá ser modificada por cada Estado y/o Municipio, por lo que es responsabilidad del Tarjetahabiente informarse directamente con el Estado o Municipio correspondiente de los Términos y Condiciones aplicables al pago de sus contribuciones.



AMERICAN EXPRESS NO VIVAS LA VIDA SIN ELLA.

SELECCIÓN ACTUAL:

MUNICIPAL



SAN PEDRO, NUEVO LEÓN



CONTRIBUCIONES¹



- Predial²
- Traslado de Dominio
- Derechos del Registro Civil y Obras Públicas
- Productos
- Aprovechamientos

FORMA



Vigencia para el pago



TÉRMINO

Vigencia al 31 de diciembre de 2019



¿Buscas una contribución fiscal en específico?

USA LA BARRA DE BÚSQUEDA >



PARA MÁS INFORMACIÓN, POR FAVOR LLAMA A LA UNIDAD DE SERVICIO A
CLIENTES DE LUNES A VIERNES, DE 9:00 A 18:00 HORAS.

American Express ("Amex") ofrece mediante Las Tarjetas emitidas por Amex sólo una opción de pago de contribuciones, por lo que cada Estado y/o Municipio será responsable frente a los Tarjetahabientes respecto de los pagos de contribuciones que realicen. Cualquier aclaración o reclamación deberá dirigirse directamente a las Tesorerías u oficinas de recaudación fiscal de las entidades federativas y/o municipios correspondientes.

La información proporcionada en esta página podrá ser modificada por cada Estado y/o Municipio, por lo que es responsabilidad del Tarjetahabiente informarse directamente con el Estado o Municipio correspondiente de los Términos y Condiciones aplicables al pago de sus contribuciones.



AMERICAN EXPRESS NO VIVAS LA VIDA SIN ELLA.

SELECCIÓN ACTUAL:

MUNICIPAL



SAN PEDRO, NUEVO LEÓN



CONTRIBUCIONES¹



- Predial²
- Traslado de Dominio
- Derechos del Registro Civil y Obras Públicas
- Productos
- Aprovechamientos

FORMA



Ubicación de oficinas físicas



TÉRMINOS

Morones Prieto y Humberto Lobo sn. Col. Del Valle. San Pedro Garza García, Nuevo León, CP. 66220. Tel: 81 4190 4198.



Batallón de San Patricio No. 1000, Col. Residencial San Agustín. San Pedro Garza García, Nuevo León. CP. 66260. Tel: 81 8363 0431.

¿Buscas una
USA LA BARRA

Horarios de atención: de lunes a viernes, de 8:00 a 16:00 horas.



PARA MÁS INFORMACIÓN, POR FAVOR LLAMA A LA UNIDAD DE SERVICIO A
CLIENTES DE LUNES A VIERNES, DE 9:00 A 18:00 HORAS.

American Express ("Amex") ofrece mediante Las Tarjetas emitidas por Amex sólo una opción de pago de contribuciones, por lo que cada Estado y/o Municipio será responsable frente a los Tarjetahabientes respecto de los pagos de contribuciones que realicen. Cualquier aclaración o reclamación deberá dirigirse directamente a las Tesorerías u oficinas de recaudación fiscal de las entidades federativas y/o municipios correspondientes.

La información proporcionada en esta página podrá ser modificada por cada Estado y/o Municipio, por lo que es responsabilidad del Tarjetahabiente informarse directamente con el Estado o Municipio correspondiente de los Términos y Condiciones aplicables al pago de sus contribuciones.

PAGOS SIMPLIFICADOS. ASÍ TAMBIÉN TE RESPALDAMOS.



Paga tus contribuciones fiscales con
Las Tarjetas American Express.



ELIGE UN TIPO DE CONTRIBUCIÓN:



ESTATALES



MUNICIPALES



DERECHOS
POR SUMINISTRO
DE AGUA

ELIGE UN MUNICIPIO:



HUIXQUILUCAN,
ESTADO DE MÉXICO



MONTERREY,
NUEVO LEÓN



SAN PEDRO,
NUEVO LEÓN



ZAPOPAN,
JALISCO

[CONSULTA](#)

¿Buscas una contribución fiscal en específico?

USA LA BARRA DE BÚSQUEDA >



PARA MÁS INFORMACIÓN, POR FAVOR LLAMA A LA UNIDAD DE SERVICIO A
CLIENTES DE LUNES A VIERNES, DE 9:00 A 18:00 HORAS.

American Express ("Amex") ofrece mediante Las Tarjetas emitidas por Amex sólo una opción de pago de contribuciones, por lo que cada Estado y/o Municipio será responsable frente a los Tarjetahabientes respecto de los pagos de contribuciones que realicen. Cualquier aclaración o reclamación deberá dirigirse directamente a las Tesorerías u oficinas de recaudación fiscal de las entidades federativas y/o municipios correspondientes.

La información proporcionada en esta página podrá ser modificada por cada Estado y/o Municipio, por lo que es responsabilidad del Tarjetahabiente informarse directamente con el Estado o Municipio correspondiente de los Términos y Condiciones aplicables al pago de sus contribuciones.



AMERICAN EXPRESS NO VIVAS LA VIDA SIN ELLA.

SELECCIÓN ACTUAL:

MUNICIPAL ▾

ZAPOPAN, JALISCO ▾

CONTRIBUCIONES >

FORMA DE PAGO ACEPTADA >

TÉRMINOS Y CONDICIONES >

¿Buscas una contribución fiscal en específico?

USA LA BARRA DE BÚSQUEDA >



PARA MÁS INFORMACIÓN, POR FAVOR LLAMA A LA UNIDAD DE SERVICIO A
CLIENTES DE LUNES A VIERNES, DE 9:00 A 18:00 HORAS.

American Express ("Amex") ofrece mediante Las Tarjetas emitidas por Amex sólo una opción de pago de contribuciones, por lo que cada Estado y/o Municipio será responsable frente a los Tarjetahabientes respecto de los pagos de contribuciones que realicen. Cualquier aclaración o reclamación deberá dirigirse directamente a las Tesorerías u oficinas de recaudación fiscal de las entidades federativas y/o municipios correspondientes.

La información proporcionada en esta página podrá ser modificada por cada Estado y/o Municipio, por lo que es responsabilidad del Tarjetahabiente informarse directamente con el Estado o Municipio correspondiente de los Términos y Condiciones aplicables al pago de sus contribuciones.



AMERICAN EXPRESS NO VIVAS LA VIDA SIN ELLA.

SELECCIÓN ACTUAL:

MUNICIPAL

ZAPOPAN, JALISCO

CONTRIBUCIONES¹

- Predial (opción de pagar a 3, 6, 9 y 12 Mensualidades sin Intereses)²
- Derechos del Registro Civil y Obras Públicas
- Multas de Inspección y Reglamentos
- Permisos de Padrón y Licencias

FORMA



Requisitos

TÉRMINOS



Sitio de pago



Ubicación de oficinas físicas

¿Buscas una contribución fiscal en específico?
USA LA BARRA DE BÚSQUEDA >



PARA MÁS INFORMACIÓN, POR FAVOR LLAMA A LA UNIDAD DE SERVICIO A
CLIENTES DE LUNES A VIERNES, DE 9:00 A 18:00 HORAS.

American Express ("Amex") ofrece mediante Las Tarjetas emitidas por Amex sólo una opción de pago de contribuciones, por lo que cada Estado y/o Municipio será responsable frente a los Tarjetahabientes respecto de los pagos de contribuciones que realicen. Cualquier aclaración o reclamación deberá dirigirse directamente a las Tesorerías u oficinas de recaudación fiscal de las entidades federativas y/o municipios correspondientes.

La información proporcionada en esta página podrá ser modificada por cada Estado y/o Municipio, por lo que es responsabilidad del Tarjetahabiente informarse directamente con el Estado o Municipio correspondiente de los Términos y Condiciones aplicables al pago de sus contribuciones.

AMERICAN EXPRESS



AMERICAN EXPRESS NO VIVAS LA VIDA SIN ELLA.

SELECCIÓN ACTUAL:

MUNICIPAL ▾

ZAPOPAN, JALISCO ▾

CONTRIBUCIONES >

FORMA DE PAGO ACEPTADA ▾

-Internet (Tarjeta plástica)

-Página para realizar el pago en línea:

WWW.ZAPOPAN.GOB.MX

-Presencial (Tarjeta plástica)

EN LAS OFICINAS RECAUDADORAS CORRESPONDIENTES
DE 8:00 A 16:00 HORAS

TÉRMINOS Y CONDICIONES >

¿Buscas una contribución fiscal en específico?

USA LA BARRA DE BÚSQUEDA >



PARA MÁS INFORMACIÓN, POR FAVOR LLAMA A LA UNIDAD DE SERVICIO A
CLIENTES DE LUNES A VIERNES, DE 9:00 A 18:00 HORAS.

American Express ("Amex") ofrece mediante Las Tarjetas emitidas por Amex sólo una opción de pago de contribuciones, por lo que cada Estado y/o Municipio será responsable frente a los Tarjetahabientes respecto de los pagos de contribuciones que realicen. Cualquier aclaración o reclamación deberá dirigirse directamente a las Tesorerías u oficinas de recaudación fiscal de las entidades federativas y/o municipios correspondientes.

La información proporcionada en esta página podrá ser modificada por cada Estado y/o Municipio, por lo que es responsabilidad del Tarjetahabiente informarse directamente con el Estado o Municipio correspondiente de los Términos y Condiciones aplicables al pago de sus contribuciones.



AMERICAN EXPRESS NO VIVAS LA VIDA SIN ELLA.

SELECCIÓN ACTUAL:

MUNICIPAL



ZAPOPAN, JALISCO



CONTRIBUCIONES



FORMA DE PAGO ACEPTADA



TÉRMINOS Y CONDICIONES



1. Consulta Términos y Condiciones directamente en las oficinas participantes. El monto máximo a pagar es de \$1,000,000.00 M.N. Pago presencial solo con Tarjeta plástica presente. Facturación: instrucciones en: <http://www.zapopan.gob.mx/dependencias/tesoreria-municipal/facturacion-electronica/>. Se solicita la factura vía correo electrónico.

2. **CAT 0%**. Sin IVA informativo. Mensualidades sin Intereses no aplica para Tarjetas emitidas en el extranjero. La Tarjeta deberá estar vigente y al corriente en sus pagos. Consulta Términos y Condiciones en los Establecimientos Participantes. El monto mínimo de compra lo fijará el Establecimiento sin que éste pueda ser inferior a \$500.00 M.N. Sujeto a aprobación de American Express. Vigencia al 31 de diciembre de 2019. Mensualidades sin Intereses no aplica en pagos en Internet, únicamente en oficinas recaudadoras. Pagos en línea únicamente como regulares. Página disponible las 24 horas. Cuando compres en Mensualidades sin Intereses, verifica en tu voucher o comprobante de pago que hayan aplicado la promoción y el número de meses correcto.

¿Buscas una contribución fiscal en específico?

USA LA BARRA DE BÚSQUEDA >



PARA MÁS INFORMACIÓN, POR FAVOR LLAMA A LA UNIDAD DE SERVICIO A
CLIENTES DE LUNES A VIERNES, DE 9:00 A 18:00 HORAS.

American Express ("Amex") ofrece mediante Las Tarjetas emitidas por Amex sólo una opción de pago de contribuciones, por lo que cada Estado y/o Municipio será responsable frente a los Tarjetahabientes respecto de los pagos de contribuciones que realicen. Cualquier aclaración o reclamación deberá dirigirse directamente a las Tesorerías u oficinas de recaudación fiscal de las entidades federativas y/o municipios correspondientes.

La información proporcionada en esta página podrá ser modificada por cada Estado y/o Municipio, por lo que es responsabilidad del Tarjetahabiente informarse directamente con el Estado o Municipio correspondiente de los Términos y Condiciones aplicables al pago de sus contribuciones.

AMERICAN EXPRESS

AMERICAN EXPRESS NO VIVAS LA VIDA SIN ELLA.

SELECCIÓN ACTUAL:

MUNICIPAL

ZAPOPAN, JALISCO

CONTRIBUCIONES¹

- Predial (opción de pagar a 3, 6, 9 y 12 Mensualidades sin Intereses)²
- Derechos del Registro Civil y Obras Públicas
- Multas de Inspección y Reglamentos
- Permisos de Padrón y Licencias

FORMA



Requisitos

TÉRMINOS

Contribución fiscal

1. Predial Vigente y con Rezago
2. Derechos de Obras Públicas
3. Permisos de Padrón y Licencias

¿Buscas un
USA LA BARRA

REQUISITOS

1. Cuenta Predial
2. Registrarse en la siguiente liga:
<http://kioscos.zapopan.gob.mx:69/tramitesOP/inicio.php>
3. No. de Licencia (cédula)

American Express ("Amex") ofrece mediante Las Tarjetas emitidas por Amex sólo una opción de pago de contribuciones, por lo que cada Estado y/o Municipio será responsable frente a los Tarjetahabientes respecto de los pagos de contribuciones que realicen. Cualquier aclaración o reclamación deberá dirigirse directamente a las Tesorerías u oficinas de recaudación fiscal de las entidades federativas y/o municipios correspondientes.

La información proporcionada en esta página podrá ser modificada por cada Estado y/o Municipio, por lo que es responsabilidad del Tarjetahabiente informarse directamente con el Estado o Municipio correspondiente de los Términos y Condiciones aplicables al pago de sus contribuciones.

AMERICAN EXPRESS NO VIVAS LA VIDA SIN ELLA.

SELECCIÓN ACTUAL:

MUNICIPAL

ZAPOPAN, JALISCO

CONTRIBUCIONES¹

- Predial (opción de pagar a 3, 6, 9 y 12 Mensualidades sin Intereses)²
- Derechos del Registro Civil y Obras Públicas
- Multas de Inspección y Reglamentos
- Permisos de Padrón y Licencias

FORMA



Sitio de pago

www.zapopan.gob.mx

TÉRMINOS

¿Buscas una contribución fiscal en específico?

USA LA BARRA DE BÚSQUEDA >



PARA MÁS INFORMACIÓN, POR FAVOR LLAMA A LA UNIDAD DE SERVICIO A
CLIENTES DE LUNES A VIERNES, DE 9:00 A 18:00 HORAS.

American Express ("Amex") ofrece mediante Las Tarjetas emitidas por Amex sólo una opción de pago de contribuciones, por lo que cada Estado y/o Municipio será responsable frente a los Tarjetahabientes respecto de los pagos de contribuciones que realicen. Cualquier aclaración o reclamación deberá dirigirse directamente a las Tesorerías u oficinas de recaudación fiscal de las entidades federativas y/o municipios correspondientes.

La información proporcionada en esta página podrá ser modificada por cada Estado y/o Municipio, por lo que es responsabilidad del Tarjetahabiente informarse directamente con el Estado o Municipio correspondiente de los Términos y Condiciones aplicables al pago de sus contribuciones.



AMERICAN EXPRESS NO VIVAS LA VIDA SIN ELLA.

SELECCIÓN ACTUAL:

MUNICIPAL

ZAPOPAN, JALISCO

CONTRIBUCIONES¹

- Predial (opción de pagar a 3, 6, 9 y 12 Mensualidades sin Intereses)²
- Derechos del Registro Civil y Obras Públicas
- Multas de Inspección y Reglamentos
- Permisos de Padrón y Licencias

FORMA



Ubicación de oficinas físicas

TÉRMINOS

Hidalgo No. 151, Cabecera Municipal, Zapopan. Tel.: 3818 2200.

Av. López Mateos Sur No. 5150, Col. Las Águilas, Zapopan.

Fray Francisco Lorenzo No. 100, Col. San Isidro, Zapopan.

Av. Guadalupe No. 6899, Col. Chapalita Inn, Zapopan.

Av. Parres Arias sn Bodega 9, Col. Ind Belenes, Zapopan.

Horarios de atención: de lunes a viernes, de 8:00 a 16:00 horas.

¿Buscas una...
USA LA BARRA



PARA MÁS INFORMACIÓN, POR FAVOR LLAMA A LA UNIDAD DE SERVICIO A
CLIENTES DE LUNES A VIERNES, DE 9:00 A 18:00 HORAS.

American Express ("Amex") ofrece mediante Las Tarjetas emitidas por Amex sólo una opción de pago de contribuciones, por lo que cada Estado y/o Municipio será responsable frente a los Tarjetahabientes respecto de los pagos de contribuciones que realicen. Cualquier aclaración o reclamación deberá dirigirse directamente a las Tesorerías u oficinas de recaudación fiscal de las entidades federativas y/o municipios correspondientes.

La información proporcionada en esta página podrá ser modificada por cada Estado y/o Municipio, por lo que es responsabilidad del Tarjetahabiente informarse directamente con el Estado o Municipio correspondiente de los Términos y Condiciones aplicables al pago de sus contribuciones.

PAGOS SIMPLIFICADOS. ASÍ TAMBIÉN TE RESPALDAMOS.



Paga tus contribuciones fiscales con
Las Tarjetas American Express. ×

ELIGE UN TIPO DE CONTRIBUCIÓN:



ESTATALES



MUNICIPALES



DERECHOS
POR SUMINISTRO
DE AGUA

ELIGE UN MUNICIPIO:



CIUDAD DE
MÉXICO



ZAPOPAN,
JALISCO



QUERÉTARO,
QUERÉTARO



MEXICALI, BAJA
CALIFORNIA

¿Buscas una contribución fiscal en específico?

USA LA BARRA DE BÚSQUEDA >



PARA MÁS INFORMACIÓN, POR FAVOR LLAMA A LA UNIDAD DE SERVICIO A
CLIENTES DE LUNES A VIERNES, DE 9:00 A 18:00 HORAS.

American Express ("Amex") ofrece mediante Las Tarjetas emitidas por Amex sólo una opción de pago de contribuciones, por lo que cada Estado y/o Municipio será responsable frente a los Tarjetahabientes respecto de los pagos de contribuciones que realicen. Cualquier aclaración o reclamación deberá dirigirse directamente a las Tesorerías u oficinas de recaudación fiscal de las entidades federativas y/o municipios correspondientes.

La información proporcionada en esta página podrá ser modificada por cada Estado y/o Municipio, por lo que es responsabilidad del Tarjetahabiente informarse directamente con el Estado o Municipio correspondiente de los Términos y Condiciones aplicables al pago de sus contribuciones.

PAGOS SIMPLIFICADOS. ASÍ TAMBIÉN TE RESPALDAMOS.



Paga tus contribuciones fiscales con
Las Tarjetas American Express.



ELIGE UN TIPO DE CONTRIBUCIÓN:



ESTATALES



MUNICIPALES



DERECHOS
POR SUMINISTRO
DE AGUA

ELIGE UN MUNICIPIO:



CIUDAD DE
MÉXICO



ZAPOPAN,
JALISCO



QUERÉTARO,
QUERÉTARO



MEXICALI, BAJA
CALIFORNIA

¿Buscas una contribución fiscal en específico?


USA LA BARRA DE BÚSQUEDA >



PARA MÁS INFORMACIÓN, POR FAVOR LLAMA A LA UNIDAD DE SERVICIO A
CLIENTES DE LUNES A VIERNES, DE 9:00 A 18:00 HORAS.

American Express ("Amex") ofrece mediante Las Tarjetas emitidas por Amex sólo una opción de pago de contribuciones, por lo que cada Estado y/o Municipio será responsable frente a los Tarjetahabientes respecto de los pagos de contribuciones que realicen. Cualquier aclaración o reclamación deberá dirigirse directamente a las Tesorerías u oficinas de recaudación fiscal de las entidades federativas y/o municipios correspondientes.

La información proporcionada en esta página podrá ser modificada por cada Estado y/o Municipio, por lo que es responsabilidad del Tarjetahabiente informarse directamente con el Estado o Municipio correspondiente de los Términos y Condiciones aplicables al pago de sus contribuciones.



AMERICAN EXPRESS NO VIVAS LA VIDA SIN ELLA.

SELECCIÓN ACTUAL:

DERECHOS DE AGUA ▾

CIUDAD DE MÉXICO ▾

FORMA DE PAGO ACEPTADA >

TÉRMINOS Y CONDICIONES >

¿Buscas una contribución fiscal en específico?

USA LA BARRA DE BÚSQUEDA >



PARA MÁS INFORMACIÓN, POR FAVOR LLAMA A LA UNIDAD DE SERVICIO A
CLIENTES DE LUNES A VIERNES, DE 9:00 A 18:00 HORAS.

American Express ("Amex") ofrece mediante Las Tarjetas emitidas por Amex sólo una opción de pago de contribuciones, por lo que cada Estado y/o Municipio será responsable frente a los Tarjetahabientes respecto de los pagos de contribuciones que realicen. Cualquier aclaración o reclamación deberá dirigirse directamente a las Tesorerías u oficinas de recaudación fiscal de las entidades federativas y/o municipios correspondientes.

La información proporcionada en esta página podrá ser modificada por cada Estado y/o Municipio, por lo que es responsabilidad del Tarjetahabiente informarse directamente con el Estado o Municipio correspondiente de los Términos y Condiciones aplicables al pago de sus contribuciones.

AMERICAN EXPRESS



AMERICAN EXPRESS NO VIVAS LA VIDA SIN ELLA.

SELECCIÓN ACTUAL:

DERECHOS DE AGUA ▾

CIUDAD DE MÉXICO ▾

FORMA DE PAGO ACEPTADA



-Internet (Tarjeta plástica)¹

[HTTPS://PAYMENTSPORTAL.AMERICANEXPRESS.COM](https://paymentsportal.americanexpress.com)

TÉRMINOS



Sitio de pago



Vigencia para el pago



¿Buscas una contribución fiscal en específico?

USA LA BARRA DE BÚSQUEDA >



PARA MÁS INFORMACIÓN, POR FAVOR LLAMA A LA UNIDAD DE SERVICIO A
CLIENTES DE LUNES A VIERNES, DE 9:00 A 18:00 HORAS.

American Express ("Amex") ofrece mediante Las Tarjetas emitidas por Amex sólo una opción de pago de contribuciones, por lo que cada Estado y/o Municipio será responsable frente a los Tarjetahabientes respecto de los pagos de contribuciones que realicen. Cualquier aclaración o reclamación deberá dirigirse directamente a las Tesorerías u oficinas de recaudación fiscal de las entidades federativas y/o municipios correspondientes.

La información proporcionada en esta página podrá ser modificada por cada Estado y/o Municipio, por lo que es responsabilidad del Tarjetahabiente informarse directamente con el Estado o Municipio correspondiente de los Términos y Condiciones aplicables al pago de sus contribuciones.



AMERICAN EXPRESS NO VIVAS LA VIDA SIN ELLA.

SELECCIÓN ACTUAL:

DERECHOS DE AGUA ▾

CIUDAD DE MÉXICO ▾

FORMA DE PAGO ACEPTADA



TÉRMINOS Y CONDICIONES



1. Consulta Términos y Condiciones directamente en las oficinas participantes. Pago presencial solo con Tarjeta plástica presente. Monto mínimo a pagar \$100.00 M.N. Monto máximo a pagar sin límite. Horario de servicio del portal para realizar el pago en línea es: lunes a domingo de 2:00 a 20:30 horas. Para realizar el pago de agua en Internet será necesario obtener la línea de captura para agua vigente en la siguiente liga: http://aplicaciones.sacmex.cdmx.gob.mx/fut_vig/index.php. Para realizar el pago de agua en Internet será necesario obtener la línea de captura para agua vencida en la siguiente liga: <http://aplicaciones.sacmex.cdmx.gob.mx/fut/>.



¿Buscas una contribución fiscal en específico?

USA LA BARRA DE BÚSQUEDA >



PARA MÁS INFORMACIÓN, POR FAVOR LLAMA A LA UNIDAD DE SERVICIO A
CLIENTES DE LUNES A VIERNES, DE 9:00 A 18:00 HORAS.

American Express ("Amex") ofrece mediante Las Tarjetas emitidas por Amex sólo una opción de pago de contribuciones, por lo que cada Estado y/o Municipio será responsable frente a los Tarjetahabientes respecto de los pagos de contribuciones que realicen. Cualquier aclaración o reclamación deberá dirigirse directamente a las Tesorerías u oficinas de recaudación fiscal de las entidades federativas y/o municipios correspondientes.

La información proporcionada en esta página podrá ser modificada por cada Estado y/o Municipio, por lo que es responsabilidad del Tarjetahabiente informarse directamente con el Estado o Municipio correspondiente de los Términos y Condiciones aplicables al pago de sus contribuciones.

AMERICAN EXPRESS

AMERICAN EXPRESS NO VIVAS LA VIDA SIN ELLA.

SELECCIÓN ACTUAL:

DERECHOS DE AGUA ▾

CIUDAD DE MÉXICO ▾

FORMA DE PAGO ACEPTADA

-Internet (Tarjeta plástica)¹

[HTTPS://PAYMENTSPORTAL.AMERICANEXPRESS.COM](https://paymentsportal.americanexpress.com)

-Presencial (Tarjeta plástica)¹

BODEGA AURRERA
WALMART
SUPERAMA
SUBURBIA
CHEDRAUI
SORIANA
[LA COMER / CITY / FRESKO](#)

TÉRMINOS



Sitio de pago ▾

<https://paymentsportal.americanexpress.com>

¿Buscas una contribución fiscal en específico?

USA LA BARRA DE BÚSQUEDA >



PARA MÁS INFORMACIÓN, POR FAVOR LLAMA A LA UNIDAD DE SERVICIO A
CLIENTES DE LUNES A VIERNES, DE 9:00 A 18:00 HORAS.

American Express ("Amex") ofrece mediante Las Tarjetas emitidas por Amex sólo una opción de pago de contribuciones, por lo que cada Estado y/o Municipio será responsable frente a los Tarjetahabientes respecto de los pagos de contribuciones que realicen. Cualquier aclaración o reclamación deberá dirigirse directamente a las Tesorerías u oficinas de recaudación fiscal de las entidades federativas y/o municipios correspondientes.

La información proporcionada en esta página podrá ser modificada por cada Estado y/o Municipio, por lo que es responsabilidad del Tarjetahabiente informarse directamente con el Estado o Municipio correspondiente de los Términos y Condiciones aplicables al pago de sus contribuciones.



AMERICAN EXPRESS NO VIVAS LA VIDA SIN ELLA.

SELECCIÓN ACTUAL:

DERECHOS DE AGUA ▾

CIUDAD DE MÉXICO ▾

FORMA DE PAGO ACEPTADA

-Internet (Tarjeta plástica)¹

[HTTPS://PAYMENTSPORTAL.AMERICANEXPRESS.COM](https://paymentsportal.americanexpress.com)

-Presencial (Tarjeta plástica)¹

[SUPERMERCADOS](#)

TÉRMINOS



Vigencia para el pago ▾

Vigencia al 31 de diciembre del 2019.

¿Buscas una contribución fiscal en específico?

USA LA BARRA DE BÚSQUEDA >



PARA MÁS INFORMACIÓN, POR FAVOR LLAMA A LA UNIDAD DE SERVICIO A
CLIENTES DE LUNES A VIERNES, DE 9:00 A 18:00 HORAS.

American Express ("Amex") ofrece mediante Las Tarjetas emitidas por Amex sólo una opción de pago de contribuciones, por lo que cada Estado y/o Municipio será responsable frente a los Tarjetahabientes respecto de los pagos de contribuciones que realicen. Cualquier aclaración o reclamación deberá dirigirse directamente a las Tesorerías u oficinas de recaudación fiscal de las entidades federativas y/o municipios correspondientes.

La información proporcionada en esta página podrá ser modificada por cada Estado y/o Municipio, por lo que es responsabilidad del Tarjetahabiente informarse directamente con el Estado o Municipio correspondiente de los Términos y Condiciones aplicables al pago de sus contribuciones.

PAGOS SIMPLIFICADOS. ASÍ TAMBIÉN TE RESPALDAMOS.

Paga tus contribuciones fiscales con
Las Tarjetas American Express.



ELIGE UN TIPO DE CONTRIBUCIÓN:



ESTATALES



MUNICIPALES



DERECHOS
POR SUMINISTRO
DE AGUA

ELIGE UN MUNICIPIO:



CIUDAD DE
MÉXICO



ZAPOPAN,
JALISCO



QUERÉTARO,
QUERÉTARO



MEXICALI, BAJA
CALIFORNIA

¿Buscas una contribución fiscal en específico?

USA LA BARRA DE BÚSQUEDA >



PARA MÁS INFORMACIÓN, POR FAVOR LLAMA A LA UNIDAD DE SERVICIO A
CLIENTES DE LUNES A VIERNES, DE 9:00 A 18:00 HORAS.

American Express ("Amex") ofrece mediante Las Tarjetas emitidas por Amex sólo una opción de pago de contribuciones, por lo que cada Estado y/o Municipio será responsable frente a los Tarjetahabientes respecto de los pagos de contribuciones que realicen. Cualquier aclaración o reclamación deberá dirigirse directamente a las Tesorerías u oficinas de recaudación fiscal de las entidades federativas y/o municipios correspondientes.

La información proporcionada en esta página podrá ser modificada por cada Estado y/o Municipio, por lo que es responsabilidad del Tarjetahabiente informarse directamente con el Estado o Municipio correspondiente de los Términos y Condiciones aplicables al pago de sus contribuciones.



AMERICAN EXPRESS NO VIVAS LA VIDA SIN ELLA.

SELECCIÓN ACTUAL:

DERECHOS DE AGUA ▾

MEXICALI, BAJA CALIFORNIA ▾

FORMA DE PAGO ACEPTADA >

TÉRMINOS Y CONDICIONES >

¿Buscas una contribución fiscal en específico?

USA LA BARRA DE BÚSQUEDA >



PARA MÁS INFORMACIÓN, POR FAVOR LLAMA A LA UNIDAD DE SERVICIO A
CLIENTES DE LUNES A VIERNES, DE 9:00 A 18:00 HORAS.

American Express ("Amex") ofrece mediante Las Tarjetas emitidas por Amex sólo una opción de pago de contribuciones, por lo que cada Estado y/o Municipio será responsable frente a los Tarjetahabientes respecto de los pagos de contribuciones que realicen. Cualquier aclaración o reclamación deberá dirigirse directamente a las Tesorerías u oficinas de recaudación fiscal de las entidades federativas y/o municipios correspondientes.

La información proporcionada en esta página podrá ser modificada por cada Estado y/o Municipio, por lo que es responsabilidad del Tarjetahabiente informarse directamente con el Estado o Municipio correspondiente de los Términos y Condiciones aplicables al pago de sus contribuciones.

AMERICAN EXPRESS



AMERICAN EXPRESS NO VIVAS LA VIDA SIN ELLA.

SELECCIÓN ACTUAL:

DERECHOS DE AGUA ▾

MEXICALI, BAJA CALIFORNIA ▾

FORMA DE PAGO ACEPTADA



-Internet (Tarjeta plástica)¹

WWW.CESPM.GOB.MX

-Presencial (Tarjeta plástica)¹

CONSULTA LAS UBICACIONES EN:
WWW.CESPM.GOB.MX

TÉRMINOS Y CONDICIONES



¿Buscas una contribución fiscal en específico?
USA LA BARRA DE BÚSQUEDA >




PARA MÁS INFORMACIÓN, POR FAVOR LLAMA A LA UNIDAD DE SERVICIO A
CLIENTES DE LUNES A VIERNES, DE 9:00 A 18:00 HORAS.

American Express ("Amex") ofrece mediante Las Tarjetas emitidas por Amex sólo una opción de pago de contribuciones, por lo que cada Estado y/o Municipio será responsable frente a los Tarjetahabientes respecto de los pagos de contribuciones que realicen. Cualquier aclaración o reclamación deberá dirigirse directamente a las Tesorerías u oficinas de recaudación fiscal de las entidades federativas y/o municipios correspondientes.

La información proporcionada en esta página podrá ser modificada por cada Estado y/o Municipio, por lo que es responsabilidad del Tarjetahabiente informarse directamente con el Estado o Municipio correspondiente de los Términos y Condiciones aplicables al pago de sus contribuciones.

AMERICAN EXPRESS



AMERICAN EXPRESS NO VIVAS LA VIDA SIN ELLA.

SELECCIÓN ACTUAL:

DERECHOS DE AGUA ▾

MEXICALI, BAJA CALIFORNIA ▾

TÉRMINOS Y CONDICIONES



1. Consulta Términos y Condiciones directamente en las oficinas participantes. Monto máximo del pago en línea: \$10,000.00 M.N. Pago presencial sin monto máximo de pago. Aplica pago vigente y rezagos. Página disponible las 24 horas con un receso de media hora a las 00:00 horas. Pago presencial solo con Tarjeta plástica presente.



¿Buscas una contribución fiscal en específico?

USA LA BARRA DE BÚSQUEDA >



PARA MÁS INFORMACIÓN, POR FAVOR LLAMA A LA UNIDAD DE SERVICIO A
CLIENTES DE LUNES A VIERNES, DE 9:00 A 18:00 HORAS.

American Express ("Amex") ofrece mediante Las Tarjetas emitidas por Amex sólo una opción de pago de contribuciones, por lo que cada Estado y/o Municipio será responsable frente a los Tarjetahabientes respecto de los pagos de contribuciones que realicen. Cualquier aclaración o reclamación deberá dirigirse directamente a las Tesorerías u oficinas de recaudación fiscal de las entidades federativas y/o municipios correspondientes.

La información proporcionada en esta página podrá ser modificada por cada Estado y/o Municipio, por lo que es responsabilidad del Tarjetahabiente informarse directamente con el Estado o Municipio correspondiente de los Términos y Condiciones aplicables al pago de sus contribuciones.

AMERICAN EXPRESS

PAGOS SIMPLIFICADOS. ASÍ TAMBIÉN TE RESPALDAMOS.



Paga tus contribuciones fiscales con
Las Tarjetas American Express.



ELIGE UN TIPO DE CONTRIBUCIÓN:



ESTATALES



MUNICIPALES



DERECHOS
POR SUMINISTRO
DE AGUA

ELIGE UN MUNICIPIO:



CIUDAD DE
MÉXICO



ZAPOPAN,
JALISCO



QUERÉTARO,
QUERÉTARO



MEXICALI, BAJA
CALIFORNIA

¿Buscas una contribución fiscal en específico?


USA LA BARRA DE BÚSQUEDA >



PARA MÁS INFORMACIÓN, POR FAVOR LLAMA A LA UNIDAD DE SERVICIO A
CLIENTES DE LUNES A VIERNES, DE 9:00 A 18:00 HORAS.

American Express ("Amex") ofrece mediante Las Tarjetas emitidas por Amex sólo una opción de pago de contribuciones, por lo que cada Estado y/o Municipio será responsable frente a los Tarjetahabientes respecto de los pagos de contribuciones que realicen. Cualquier aclaración o reclamación deberá dirigirse directamente a las Tesorerías u oficinas de recaudación fiscal de las entidades federativas y/o municipios correspondientes.

La información proporcionada en esta página podrá ser modificada por cada Estado y/o Municipio, por lo que es responsabilidad del Tarjetahabiente informarse directamente con el Estado o Municipio correspondiente de los Términos y Condiciones aplicables al pago de sus contribuciones.



AMERICAN EXPRESS NO VIVAS LA VIDA SIN ELLA.

SELECCIÓN ACTUAL:

DERECHOS DE AGUA ▾

ZAPOPAN, JALISCO ▾

FORMA DE PAGO ACEPTADA >

TÉRMINOS Y CONDICIONES >

¿Buscas una contribución fiscal en específico?

USA LA BARRA DE BÚSQUEDA >




PARA MÁS INFORMACIÓN, POR FAVOR LLAMA A LA UNIDAD DE SERVICIO A
CLIENTES DE LUNES A VIERNES, DE 9:00 A 18:00 HORAS.

American Express ("Amex") ofrece mediante Las Tarjetas emitidas por Amex sólo una opción de pago de contribuciones, por lo que cada Estado y/o Municipio será responsable frente a los Tarjetahabientes respecto de los pagos de contribuciones que realicen. Cualquier aclaración o reclamación deberá dirigirse directamente a las Tesorerías u oficinas de recaudación fiscal de las entidades federativas y/o municipios correspondientes.

La información proporcionada en esta página podrá ser modificada por cada Estado y/o Municipio, por lo que es responsabilidad del Tarjetahabiente informarse directamente con el Estado o Municipio correspondiente de los Términos y Condiciones aplicables al pago de sus contribuciones.

AMERICAN EXPRESS



AMERICAN EXPRESS NO VIVAS LA VIDA SIN ELLA.

SELECCIÓN ACTUAL:

[DERECHOS DE AGUA](#) ▾

[ZAPOPAN, JALISCO](#) ▾

FORMA DE PAGO ACEPTADA



-Internet (Tarjeta plástica)¹

WWW.ZAPOPAN.GOB.MX

[PÁGINA PARA REALIZAR EL PAGO EN LÍNEA \(OPCIÓN A MENSUALIDADES SIN INTERESES\)²:](#)

-Presencial (Tarjeta plástica)¹

[EN OFICINAS RECAUDADORAS. HORARIO DE 8:00 A 16:00 HORAS](#)

TÉRMINOS



Requisitos



¿Buscas una contribución fiscal en específico?

USA LA BARRA DE BÚSQUEDA >



PARA MÁS INFORMACIÓN, POR FAVOR LLAMA A LA UNIDAD DE SERVICIO A
CLIENTES DE LUNES A VIERNES, DE 9:00 A 18:00 HORAS.

American Express ("Amex") ofrece mediante Las Tarjetas emitidas por Amex sólo una opción de pago de contribuciones, por lo que cada Estado y/o Municipio será responsable frente a los Tarjetahabientes respecto de los pagos de contribuciones que realicen. Cualquier aclaración o reclamación deberá dirigirse directamente a las Tesorerías u oficinas de recaudación fiscal de las entidades federativas y/o municipios correspondientes.

La información proporcionada en esta página podrá ser modificada por cada Estado y/o Municipio, por lo que es responsabilidad del Tarjetahabiente informarse directamente con el Estado o Municipio correspondiente de los Términos y Condiciones aplicables al pago de sus contribuciones.



AMERICAN EXPRESS NO VIVAS LA VIDA SIN ELLA.

SELECCIÓN ACTUAL:

DERECHOS DE AGUA ▾

ZAPOPAN, JALISCO ▾

TÉRMINOS Y CONDICIONES



1. Consulte Términos y Condiciones directamente en las oficinas participantes. Pago presencial solo con Tarjeta presente. Monto máximo a pagar hasta \$1,000,000.00 M.N.

2. **CAT 0%**. Sin IVA informativo. Mensualidades sin Intereses no aplica para Tarjetas emitidas en el extranjero. La Tarjeta deberá estar vigente y al corriente en sus pagos. Consulta Términos y Condiciones en los Establecimientos Participantes. El monto mínimo de compra lo fijará el Establecimiento sin que éste pueda ser inferior a \$500.00 M.N. Sujeto a aprobación de American Express. Vigencia al 31 de diciembre de 2019. Cuando compres en Mensualidades sin Intereses, verifica en tu voucher o comprobante de pago que hayan aplicado la promoción y el número de meses correcto.



¿Buscas una contribución fiscal en específico?

USA LA BARRA DE BÚSQUEDA >



PARA MÁS INFORMACIÓN, POR FAVOR LLAMA A LA UNIDAD DE SERVICIO A
CLIENTES DE LUNES A VIERNES, DE 9:00 A 18:00 HORAS.

American Express ("Amex") ofrece mediante Las Tarjetas emitidas por Amex sólo una opción de pago de contribuciones, por lo que cada Estado y/o Municipio será responsable frente a los Tarjetahabientes respecto de los pagos de contribuciones que realicen. Cualquier aclaración o reclamación deberá dirigirse directamente a las Tesorerías u oficinas de recaudación fiscal de las entidades federativas y/o municipios correspondientes.

La información proporcionada en esta página podrá ser modificada por cada Estado y/o Municipio, por lo que es responsabilidad del Tarjetahabiente informarse directamente con el Estado o Municipio correspondiente de los Términos y Condiciones aplicables al pago de sus contribuciones.

AMERICAN EXPRESS

AMERICAN EXPRESS NO VIVAS LA VIDA SIN ELLA.

SELECCIÓN ACTUAL:

DERECHOS DE AGUA ▾

ZAPOPAN, JALISCO ▾

FORMA DE PAGO ACEPTADA ▾

-Internet (Tarjeta plástica)

WWW.ZAPOPAN.GOB.MX

PÁGINA PARA REALIZAR EL PAGO EN LÍNEA (OPCIÓN A MENSUALIDADES SIN INTERESES)²:

-Presencial (Tarjeta plástica)

EN OFICINAS RECAUDADORAS. HORARIO DE 8:00 A 16:00 HORAS

TÉRMINOS



Requisitos ▾

1. Boleta de pago y/o cuenta de agua

¿Buscas una contribución fiscal en específico?

USA LA BARRA DE BÚSQUEDA >



PARA MÁS INFORMACIÓN, POR FAVOR LLAMA A LA UNIDAD DE SERVICIO A
CLIENTES DE LUNES A VIERNES, DE 9:00 A 18:00 HORAS.

American Express ("Amex") ofrece mediante Las Tarjetas emitidas por Amex sólo una opción de pago de contribuciones, por lo que cada Estado y/o Municipio será responsable frente a los Tarjetahabientes respecto de los pagos de contribuciones que realicen. Cualquier aclaración o reclamación deberá dirigirse directamente a las Tesorerías u oficinas de recaudación fiscal de las entidades federativas y/o municipios correspondientes.

La información proporcionada en esta página podrá ser modificada por cada Estado y/o Municipio, por lo que es responsabilidad del Tarjetahabiente informarse directamente con el Estado o Municipio correspondiente de los Términos y Condiciones aplicables al pago de sus contribuciones.



PAGOS SIMPLIFICADOS. ASÍ TAMBIÉN TE RESPALDAMOS.



Paga tus contribuciones fiscales con
Las Tarjetas American Express.



ELIGE UN TIPO DE CONTRIBUCIÓN:



ESTATALES



MUNICIPALES



DERECHOS
POR SUMINISTRO
DE AGUA

ELIGE UN MUNICIPIO:



CIUDAD DE
MÉXICO



ZAPOPAN,
JALISCO



QUERÉTARO,
QUERÉTARO



MEXICALI, BAJA
CALIFORNIA

¿Buscas una contribución fiscal en específico?

USA LA BARRA DE BÚSQUEDA >



PARA MÁS INFORMACIÓN, POR FAVOR LLAMA A LA UNIDAD DE SERVICIO A
CLIENTES DE LUNES A VIERNES, DE 9:00 A 18:00 HORAS.

American Express ("Amex") ofrece mediante Las Tarjetas emitidas por Amex sólo una opción de pago de contribuciones, por lo que cada Estado y/o Municipio será responsable frente a los Tarjetahabientes respecto de los pagos de contribuciones que realicen. Cualquier aclaración o reclamación deberá dirigirse directamente a las Tesorerías u oficinas de recaudación fiscal de las entidades federativas y/o municipios correspondientes.

La información proporcionada en esta página podrá ser modificada por cada Estado y/o Municipio, por lo que es responsabilidad del Tarjetahabiente informarse directamente con el Estado o Municipio correspondiente de los Términos y Condiciones aplicables al pago de sus contribuciones.

AMERICAN EXPRESS



AMERICAN EXPRESS NO VIVAS LA VIDA SIN ELLA.

SELECCIÓN ACTUAL:

DERECHOS DE AGUA ▾

QUERÉTARO, QUERÉTARO ▾

FORMA DE PAGO ACEPTADA >

TÉRMINOS Y CONDICIONES >

¿Buscas una contribución fiscal en específico?

USA LA BARRA DE BÚSQUEDA >



PARA MÁS INFORMACIÓN, POR FAVOR LLAMA A LA UNIDAD DE SERVICIO A
CLIENTES DE LUNES A VIERNES, DE 9:00 A 18:00 HORAS.

American Express ("Amex") ofrece mediante Las Tarjetas emitidas por Amex sólo una opción de pago de contribuciones, por lo que cada Estado y/o Municipio será responsable frente a los Tarjetahabientes respecto de los pagos de contribuciones que realicen. Cualquier aclaración o reclamación deberá dirigirse directamente a las Tesorerías u oficinas de recaudación fiscal de las entidades federativas y/o municipios correspondientes.

La información proporcionada en esta página podrá ser modificada por cada Estado y/o Municipio, por lo que es responsabilidad del Tarjetahabiente informarse directamente con el Estado o Municipio correspondiente de los Términos y Condiciones aplicables al pago de sus contribuciones.

AMERICAN EXPRESS NO VIVAS LA VIDA SIN ELLA.

SELECCIÓN ACTUAL:

DERECHOS DE AGUA ▾

QUERÉTARO, QUERÉTARO ▾

FORMA DE PAGO ACEPTADA



-Internet (Tarjeta plástica)¹

WWW.CEAQUERETARO.GOB.MX/

-Presencial (Tarjeta plástica)¹

[EN OFICINAS RECAUDADORAS.
LUNES A VIERNES DE 9:00 A 16:00 HORAS](#)

TÉRMINOS



Requisitos



Sitio de pago



¿Buscas una contribución fiscal en específico?
USA LA BARRA DE BÚSQUEDA >



PARA MÁS INFORMACIÓN, POR FAVOR LLAMA A LA UNIDAD DE SERVICIO A
CLIENTES DE LUNES A VIERNES, DE 9:00 A 18:00 HORAS.

American Express ("Amex") ofrece mediante Las Tarjetas emitidas por Amex sólo una opción de pago de contribuciones, por lo que cada Estado y/o Municipio será responsable frente a los Tarjetahabientes respecto de los pagos de contribuciones que realicen. Cualquier aclaración o reclamación deberá dirigirse directamente a las Tesorerías u oficinas de recaudación fiscal de las entidades federativas y/o municipios correspondientes.

La información proporcionada en esta página podrá ser modificada por cada Estado y/o Municipio, por lo que es responsabilidad del Tarjetahabiente informarse directamente con el Estado o Municipio correspondiente de los Términos y Condiciones aplicables al pago de sus contribuciones.



**AMERICAN EXPRESS
NO VIVAS LA VIDA
SIN ELLA.**

SELECCIÓN ACTUAL:

DERECHOS DE AGUA ▾

QUERÉTARO, QUERÉTARO ▾

TÉRMINOS Y CONDICIONES

1. Consulta Términos y Condiciones directamente en las oficinas participantes. Pago presencial solo con Tarjeta plástica presente. El monto máximo a pagar es de \$1,000,000.00 M.N. Aplica pago vigente y rezagos. Horarios de atención: de lunes a viernes, de 9:00 a 16:00 horas. El pago en línea es a través de Adquira.

¿Buscas una contribución fiscal en específico?

USA LA BARRA DE BÚSQUEDA >



PARA MÁS INFORMACIÓN, POR FAVOR LLAMA A LA UNIDAD DE SERVICIO A
CLIENTES DE LUNES A VIERNES, DE 9:00 A 18:00 HORAS.

American Express ("Amex") ofrece mediante Las Tarjetas emitidas por Amex sólo una opción de pago de contribuciones, por lo que cada Estado y/o Municipio será responsable frente a los Tarjetahabientes respecto de los pagos de contribuciones que realicen. Cualquier aclaración o reclamación deberá dirigirse directamente a las Tesorerías u oficinas de recaudación fiscal de las entidades federativas y/o municipios correspondientes.

La información proporcionada en esta página podrá ser modificada por cada Estado y/o Municipio, por lo que es responsabilidad del Tarjetahabiente informarse directamente con el Estado o Municipio correspondiente de los Términos y Condiciones aplicables al pago de sus contribuciones.

AMERICAN EXPRESS NO VIVAS LA VIDA SIN ELLA.

SELECCIÓN ACTUAL:

DERECHOS DE AGUA ▾

QUERÉTARO, QUERÉTARO ▾

FORMA DE PAGO ACEPTADA



-Internet (Tarjeta plástica)¹

WWW.CEAQUERETARO.GOB.MX/

-Presencial (Tarjeta plástica)¹

EN OFICINAS RECAUDADORAS.
LUNES A VIERNES DE 9:00 A 16:00 HORAS

TÉRMINOS



Requisitos



1. Boleta de pago y/o cuenta de agua

¿Buscas una contribución fiscal en específico?

USA LA BARRA DE BÚSQUEDA >



PARA MÁS INFORMACIÓN, POR FAVOR LLAMA A LA UNIDAD DE SERVICIO A
CLIENTES DE LUNES A VIERNES, DE 9:00 A 18:00 HORAS.

American Express ("Amex") ofrece mediante Las Tarjetas emitidas por Amex sólo una opción de pago de contribuciones, por lo que cada Estado y/o Municipio será responsable frente a los Tarjetahabientes respecto de los pagos de contribuciones que realicen. Cualquier aclaración o reclamación deberá dirigirse directamente a las Tesorerías u oficinas de recaudación fiscal de las entidades federativas y/o municipios correspondientes.

La información proporcionada en esta página podrá ser modificada por cada Estado y/o Municipio, por lo que es responsabilidad del Tarjetahabiente informarse directamente con el Estado o Municipio correspondiente de los Términos y Condiciones aplicables al pago de sus contribuciones.



AMERICAN EXPRESS NO VIVAS LA VIDA SIN ELLA.

SELECCIÓN ACTUAL:

DERECHOS DE AGUA ▾

QUERÉTARO, QUERÉTARO ▾

FORMA DE PAGO ACEPTADA



-Internet (Tarjeta plástica)¹

WWW.CEAQUERETARO.GOB.MX/

-Presencial (Tarjeta plástica)¹

EN OFICINAS RECAUDADORAS.
LUNES A VIERNES DE 9:00 A 16:00 HORAS

TÉRMINOS



Sitio de pago



www.ceaqueretaro.gob.mx/



¿Buscas una contribución fiscal en específico?

USA LA BARRA DE BÚSQUEDA >



PARA MÁS INFORMACIÓN, POR FAVOR LLAMA A LA UNIDAD DE SERVICIO A
CLIENTES DE LUNES A VIERNES, DE 9:00 A 18:00 HORAS.

American Express ("Amex") ofrece mediante Las Tarjetas emitidas por Amex sólo una opción de pago de contribuciones, por lo que cada Estado y/o Municipio será responsable frente a los Tarjetahabientes respecto de los pagos de contribuciones que realicen. Cualquier aclaración o reclamación deberá dirigirse directamente a las Tesorerías u oficinas de recaudación fiscal de las entidades federativas y/o municipios correspondientes.

La información proporcionada en esta página podrá ser modificada por cada Estado y/o Municipio, por lo que es responsabilidad del Tarjetahabiente informarse directamente con el Estado o Municipio correspondiente de los Términos y Condiciones aplicables al pago de sus contribuciones.

AMERICAN EXPRESS