








May Activity Calendar Ideas

Calendar de ideas para actividades de mayo

<p>May1</p> 	<p>Mother Goose Day/<i>Día de la Mamá Ganso</i> Baa Baa Black Sheep/<i>Baa Baa Oveja Negra</i> https://www.youtube.com/watch?v=9xU0E5NjiZ0 The Muffin Man/<i>El Hombre Pastelillo</i> https://www.youtube.com/watch?v=nXbU-erJTZU ***See additional games at the bottom of sheet.*** ***<i>Abajo de esta hoja encontrará juegos adicionales</i>***</p>
<p>May 4th-8th</p> 	<p>Teacher Appreciation Week/<i>Semana de Agradecimiento a los Maestros</i> Create a picture for your teacher and send to your teacher by 5/5. <i>Crea un dibujo para tu maestra/o y envíaselo el 5 de mayo</i></p>
<p>(May 3rd-9th) May 10th</p> <p>MORE THAN A PET, MORE THAN A FRIEND.</p> 	<p>National Pet Week- <i>Semana Nacional de la Mascota</i> Draw a picture of your pet/ <i>Dibuja a tu mascota</i></p>
<p>May 5th</p> 	<p>Cinco de Mayo- make a maraca/<i>crea una maraca (sonajero)</i> https://www.todayparent.com/family/crafts/how-to-make-maracas-out-of-water-bottles/</p>
<p>May 6th</p> 	<p>National Nurse's Day- <i>Día Nacional de la Enfermera</i> Create a thank you card or poster to thank a nurse. Take a picture and send to your teacher, we will create a video with your cards. <i>Crea una tarjeta de agradecimiento para las enfermeras, envía una foto de tu tarjeta a tu maestra/o y nosotros crearemos un video con todas las tarjetas.</i></p>
<p>May 8th (May 10th)</p> 	<p>Mother's Day- Craft/<i>Día de las Manualidades para las Madres</i></p>  <p>I love You to Pieces (card) <i>Te Amo a Pedacitos (tarjeta)</i></p>

<p>May 13th</p> 	<p>Frog Jumping Day- <i>Día del Salto de Rana</i> Read <u>Jump, Frog, Jump/ Lee Salta Ranita Salta</u> https://www.youtube.com/watch?v=QI8f-HOyYDM 10 frog jumps (activity)/<i>Practica 10 saltos de rana (actividad)</i></p>
<p>May 14th</p> 	<p>Dance Like A Chicken Day- <i>Día de Bailar como una Gallina</i> GoNoddle.com /<i>visita esta página web</i> https://www.youtube.com/watch?v=npp1z32idrc</p>
<p>May 15th</p> 	<p>Chocolate Chip Day- <i>Día de las Chispas de Chocolate</i> make chocolate chip cookies, muffins or pancakes as a family or share chocolate chip cookies for a snack. <i>Hornea con la ayuda de un adulto galletas con chispas de chocolate, pastelillos, panqueques o comparte galletas con chispas de chocolate para la merienda.</i></p>
<p>May 19th</p> 	<p>Tourist Tuesday- <i>Martes del Turista</i> Take a pretend vacation. Students can dress up like tourists with tropical prints and cameras for a pretend vacation. <i>Usa tu imaginación y toma unas vacaciones. Estudiantes pueden vestirse con ropa tropical y una cámara para unas vacaciones imaginarias.</i></p>
<p>May 22nd</p>  <p>©2019</p> <p>May 25th</p>	<p>Memorial Day Weekend- <i>Fin de semana de Los Caídos</i> Create a flag- Friday 5/22/ <i>Crea una bandera-viernes 5/22</i> http://www.coloringcastle.com/american_flag_coloring_pages.html</p>
<p>May 26th</p> 	<p>Paper Airplane Day- <i>Día del Avión de Papel</i> https://www.diynetwork.com/made-and-remade/learn-it/5-basic-paper-airplanes</p>
<p>May 28th</p> 	<p>Hamburger Day- <i>Día de la Hamburguesa</i> Enjoy a hamburger. <i>Disfruta de una hamburguesa</i></p>

Send us pictures - envíanos fotos

May 1 - Mother Goose Activities

Mayo 1 - Actividades de la Mamá Ganso

MUFFIN TOSS GAME/ Juego de lanzamiento de pastelillos

Here is a simple game to play while introducing “The Muffin Man”.

Set out a six cup muffin tin and four cotton balls.

Have your children take turns tossing the cotton balls into the muffin tins.

Have children count how many landed in the tins.

Aquí hay un juego sencillo para jugar mientras se presenta “el Hombre Pastelillo”.

Use una lata de seis tazas para hornear pastelillos y cuatro bolas de algodón.

Haga que sus hijos se turnen para que las bolas de algodón se tiren a las latas de los pastelillos.

Haga que los niños cuenten cuántos aterrizaron dentro de los círculos de hornear.

EMPTY –FULL BAGS/ BOLSA LLENA- BOLSA VACÍA

Here is a fun game to play after reciting “Baa, Baa Black Sheep”.

Take two lunch bags (paper bags) and fill one with cotton balls.

Leave the second paper bag empty but puff it out.

Roll down the tops of both paper bags.

Let your children take turns guessing which bag is “full” vs. “empty”.

Mix up the bags after each child’s turn.

Aquí hay un juego divertido para jugar después de recitar “Baa, Baa Black Sheep”.

Tome dos bolsas de almuerzo (bolsas de papel) y llene una con bolas de algodón.

Deje la segunda bolsa de papel vacía pero inflada.

Baje la parte superior de ambas bolsas de papel.

Deje que sus hijos se turnen adivinando qué bolsa está “llena” vs “vacía”.

Mezcle las bolsas después de que cada niño/a tenga su turno.