

RTP DIGITAL

Abril, 2015



RÁDIO E TELEVISÃO DE PORTUGAL



RTP2



RTP
INFORMAÇÃO



RTP
INTERNACIONAL



RTP
ÁFRICA



RTP
PORTUGAL



RTP
PORTUGAL



RTP
PORTUGAL



RTP PLAY

ANTENA 1

ANTENA 2

ANTENA 3

RDP

RDP

RDP

RDP

www.rtp.pt

Destaques do mês



Site do programa | <http://media.rtp.pt/blogs/5meianoite/>

- O site do programa lidera o ranking de sites com 160.746 visitas.
- A área de vídeos contabiliza 125.990 visitas, destacando-se o vídeo “Bati no seu carro” (27.623 visitas).

On demand RTP Play | <http://www.rtp.pt/play/p1842/5-para-a-meia-noite>

- Na área de on demand do RTP Play, o 5 Para a Meia-Noite ocupa o 2º lugar do ranking de conteúdos TV com mais visitas em abril (57.648 visitas).
- O episódio de 7 de abril (9.385 visitas) – dia em que José Pedro Vasconcelos recebe João Araújo, advogado de José Sócrates – é o que regista maior nº de visitas.



Site do programa | <http://media.rtp.pt/blogs/hatarde/>

- O site do Há Tarde (46.012 visitas) cresce 17% comparativamente ao mês anterior, ocupando o 6º lugar do ranking de sites.
- A área dos vídeos contabiliza 22.025 visitas, destacando-se “Zumba fitness party com Beto Perez” (4.731 visitas).

On demand RTP Play | <http://www.rtp.pt/play/p1630/ha-tarde>

- No on demand do RTP Play, o Há Tarde regista 16.762 visitas, cresce 12% e ocupa a 7ª posição do ranking de programas de TV.

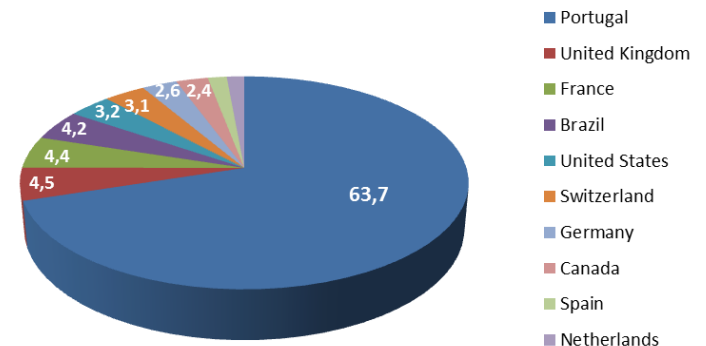
Dados gerais do site RTP

- O site da RTP regista este mês: 15 milhões e 211 mil pageviews e 6 milhões e 494 mil visitas.
- Relembre-se que as épocas festivas representam, tendencialmente, períodos de menor tráfego do site RTP.

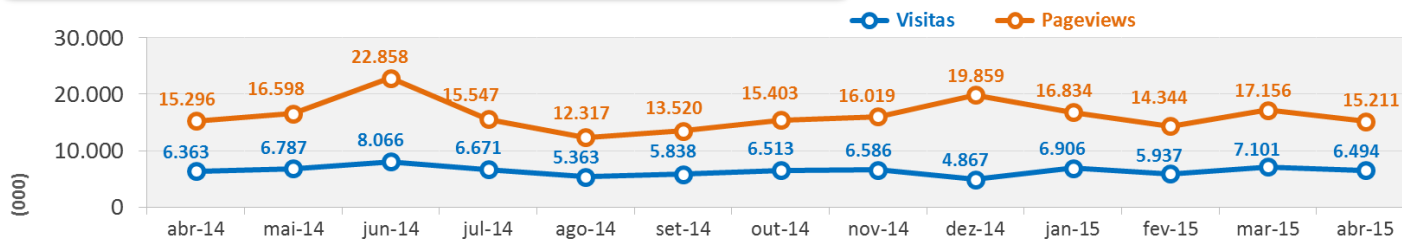
Resultados do mês

	Abril	Média (últimos 12 meses)
Pageviews	15.210.651	16.312.616
Visitas	6.493.741	6.416.526
Visitantes	1.987.532	1.963.294

Fontes de tráfego | visitas



Evolução dos resultados nos últimos 12 meses



Secções do Site

- A área de **Programas** contraria a tendência do site e apresenta um crescimento face ao mês anterior.
- Sublinhe-se o regresso do **5 Para a Meia-Noite**.
 - O site do programa lidera o ranking de sites com **160.746 visitas**.

Ranking das secções com mais visitas

Secções	Visitas	% site	Pageviews	% site
rtp-play	3.606.984	55,5%	7.257.838	47,7%
noticias	942.637	14,5%	2.042.222	13,4%
programas	770.959	11,9%	2.007.137	13,2%
homepage_do_site	295.710	4,6%	815.531	5,4%
Desporto (secção Notícias)	252.193	3,9%	574.521	3,8%
zig-zag	13.315	0,2%	37.046	0,2%

Ranking dos sites de PROGRAMAS com mais visitas

	Programas	Visitors	Visits	Page views
1	5 meia noite	124.530	160.746	298.190
2	buzz	131.603	152.776	240.830
3	got talent pt	77.772	93.698	325.599
4	agora nos	58.576	68.098	131.329
5	ingrediente secreto	47.047	63.170	294.280
6	há tarde	36.369	46.012	147.330
7	água de mar	15.652	31.973	112.118
8	cinemax	23.850	29.341	46.621
9	chefs academy	23.333	26.847	74.776
10	extra	18.070	20.139	69.148

- O site do **Há Tarde (46.012 visitas)** cresce 17% comparativamente ao mês anterior, ocupando o 6º lugar do ranking de sites.
 - A área dos vídeos contabiliza 22.025 visitas, destacando-se “Zumba fitness party com Beto Perez” (4.731 visitas).
- O site de **Água de Mar (31.973 visitas)** cresce 64% e ocupa o 7º lugar do ranking. Este é o melhor resultado do site da novela.

RTP Play

www.rtp.pt/play

- Na área de on demand TV, as novelas Os Nossos Dias (108.878 visitas) e Água de Mar (56.721 visitas) apresentam o maior nº de visitas de 2015.
- No direto da rádio, é a Antena 3 (723.343 visitas) a apresentar o melhor resultado deste mês.

Principais subsecções	Visitors	Visits	Page views
rtp-play	624.732	3.463.800	7.092.453
direto	354.621	2.846.491	4.267.303
on-demand	332.505	691.461	1.955.223

Direto | Ranking de canais com mais visitas

Direto TV	Visitors	Visits	Page views
canais-tv	237.986	1.523.514	2.357.316

1	rtp1	160.366	913.521	1.246.087
2	rtpinformacao	63.398	433.397	568.224
3	rtpinternacional	43.761	157.491	243.507
4	rtp2	37.388	74.350	116.012
5	rtpafrica	10.313	57.922	78.654

Direto Rádio	Visitors	Visits	Page views
canais-radio	134.280	1.337.412	1.676.716

1	antena3	42.057	723.343	825.071
2	antena1	75.186	422.506	568.209
3	antena2	10.419	72.874	96.466
4	rdpafrica	6.723	63.368	80.784
5	antena3madeira	1.171	14.115	15.484

On demand | Ranking de programas com mais visitas

On demand TV	Visitors	Visits	Page views
tv	276.271	582.522	1.525.355

1	os-nossos-dias	30.573	108.878	307.635
2	5-para-a-meia-noite	37.266	57.648	105.881
3	agua-de-mar	15.652	56.721	166.207
4	bem-vindos-a-beirais	14.633	48.933	122.628
5	telejornal	12.610	24.428	50.408

On demand Rádio	Visitors	Visits	Page views
radio	65.527	107.478	239.416

1	outra-coisa	10.663	15.500	30.117
2	prova-oral	3.681	8.381	16.428
3	linha-avancada	2.540	5.187	8.898
4	portugalex	3.088	4.974	12.579
5	fora-do-5	1.080	3.240	6.343

Mobile



App RTP	Downloads Totais	Pageviews
Android	353.410	5.792.559
IOS	390.000	



App 5 MN	Downloads Totais	Pageviews
Android	60.153	58.323
IOS	57.700	

Mobile



APP RTP Play



Tráfego via browser

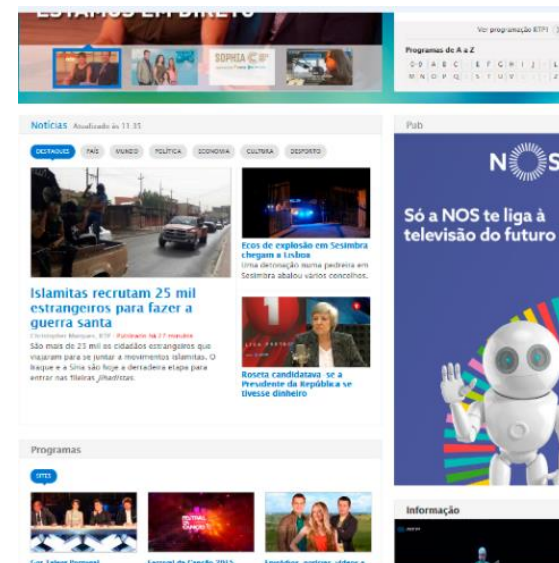
aplicacoes-mobile
m.rtp.pt

	Visitors	Visits	Page views
aplicacoes-mobile m.rtp.pt	30.634	54.880	191.593

App RTP Play	Downloads Totais	Pageviews
Android	55.962	791.026
IOS	29.100	

Anunciante em Destaque

Campanha NOS: Site RTP – Takeover + Halfpage

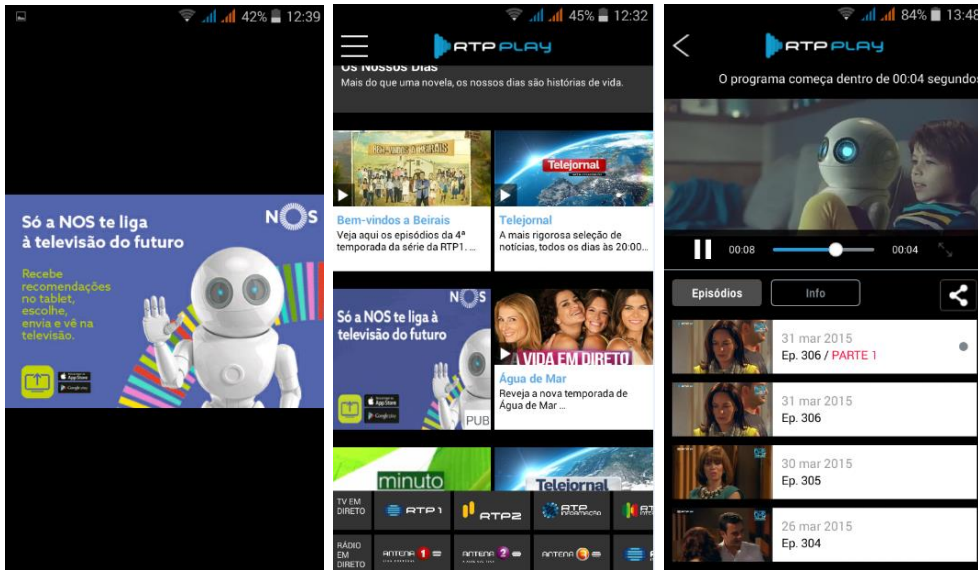


Campanha NOS: Site 5PMN – Billboard / APP 5PMN – Banner Rodapé



Anunciante em Destaque

Campanha NOS: APP RTP PLAY – Splash + Takeover + Pré-roll



Campanha NOS: APP RTP Banner



Ranking Netscope Abril

Tabela de Entidades

Entidade	Visitas OS	Rank	Page Views	Rank	PVs/Visita
Sapo (Home Page e Serviços) *	44.440.903	1	324.731.021	1	7,3
A Bola	29.460.752	2	234.564.144	2	8,0
Record	19.170.732	3	132.644.890	3	6,9
Correio da Manhã	13.631.012	4	62.955.563	5	4,6
Público	11.629.386	5	51.826.844	6	4,5
Jornal de Notícias	10.220.717	6	38.285.580	8	3,7
Diário de Notícias	8.621.924	7	23.649.481	16	2,7
TVI	8.305.719	8	19.958.026	18	2,4
O Jogo	8.185.118	9	29.121.586	12	3,6
IOL (Home Page e Serviços) **	8.057.896	10	31.621.203	10	3,9
Expresso	6.739.870	11	25.383.337	14	3,8
RTP	6.493.741	12	15.210.651	21	2,3
Notícias ao Minuto	6.375.842	13	22.072.108	17	3,5
Tá Bonito	6.218.932	14	10.717.505	24	1,7
Sol	5.382.868	15	9.624.825	27	1,8
SIC	5.222.020	16	25.263.093	15	4,8
Sapo Lifestyle	5.101.532	17	37.802.937	9	7,4
Mais Futebol	4.610.764	18	16.227.868	20	3,5
Jornal de Negócios	4.580.782	19	10.602.655	25	2,3
Sapo Desporto	4.290.784	20	30.325.967	11	7,1

- O site da RTP ocupa a 12ª posição do ranking Netscope pelo 2º mês consecutivo.
- Em comparação com os resultados de março, todas as entidades que compõem o top 20 dos sites mais visitados apresentam quebras de tráfego, com exceção do Sapo (+1,5%).

Métricas e definições das variáveis | Fonte Marktest



Metodologia

Netscope

Medição site-centric; O Netscope, através da tecnologia de TAGs, recolhe informação detalhada sobre os browsers visitantes de um site, a sua navegação e as características do seu equipamento.

Métricas

Visita

Acto de carregamento de uma ou várias páginas identificadas, de um ou mais sites web, efectuada por um computador ligado à internet. Uma ausência de consulta de novas páginas, no mesmo site web, durante um período superior a 30 minutos, é considerada um fim de Visita.

Pageview

Carregamento completo, por parte de um browser, dos ficheiros pedidos pelo visitante. No Netscope, essa medição é feita através do TAG Netscope, colocado no final das páginas de um site utilizador desta ferramenta de métricas web.

Browsers diários

Métrica que quantifica o número de pontos diferentes de acesso à Internet, que visitaram um determinado conteúdo. Esse ponto de acesso único é caracterizado por um programa de navegação (browser), instalado num computador ligado à Internet, e que é individualizado através de um cookie permanente e não duplicado.