

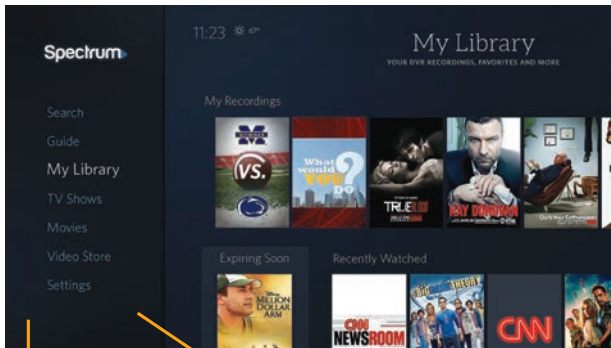












Just press MENU and prepare to be entertained.

The Menu is the gateway to your Spectrum TV experience, giving you quick access to all of the services available to you, including Search, Guide, My Library, TV Shows and Movies On Demand, a Video Store for On Demand rentals and Settings.










Press MENU  or  on your remote control to get started.



Meet Your Guide

The Interactive Program Guide is your map to everything that's on TV. Open it by pressing GUIDE  or  on your remote, then use the Arrow    or  buttons to move from listing to listing. Press INFO  or  to learn more about a listing and OK  or  to watch.

DVR (available by subscription)

If you have DVR, you can control live TV using the Command    or   buttons on your remote, like you would a DVD player. To record a show, simply press REC  or . Access your DVR by pressing DVR  or  on your remote.

Toggle HD Auto Tune on or off from the Settings page under the Display section. HD Auto Tune is a feature that automatically tunes to the HD version of a channel, if one exists, when you select the SD version.

Some digital receivers may not receive the new Spectrum Guide; you will continue to see the previous channel guide on TVs connected to these receivers.

Have questions or need help?
Visit charter.net/newguide



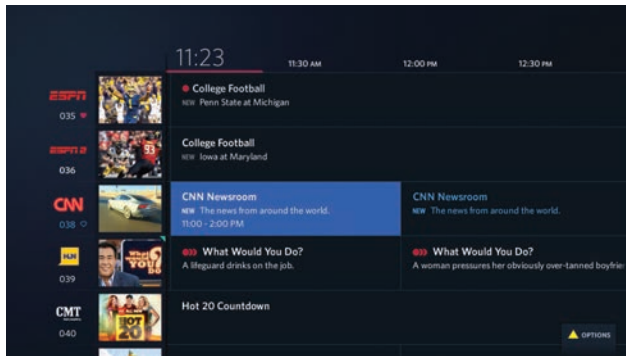
Introducing the Spectrum Guide.

Now, finding something to watch is almost as fun as watching it.





Welcome to a whole new level of control.

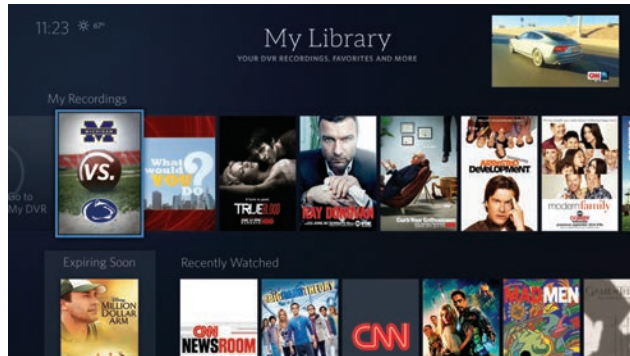
Introducing the Spectrum Guide. Now you can search, find, save and watch more easily, quickly and intuitively.





Video Guide

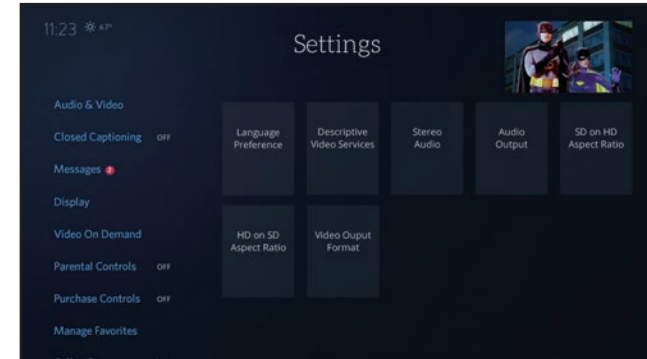
View detailed information about what's on, including a live preview of every channel. Press **GUIDE**  or  on your remote to open the guide.

TIP: To switch between the Standard Guide and Video Guide, press the **GUIDE**  or  button a second time.





My Library

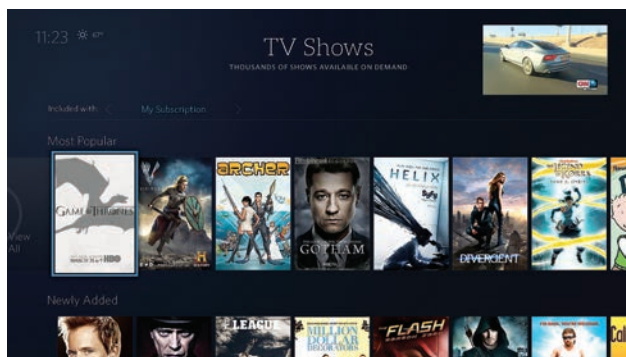
My Library contains your DVR recordings, recently watched programs, favorite channels, suggestions and your Watchlist. Your Watchlist houses On Demand movies and shows you have selected to watch at a later time. Access My Library by pressing **MENU**  or  on your remote and selecting My Library.





Settings

Access your settings and preferences by pressing **MENU**  or  and selecting Settings. Here you can establish a Parental Controls PIN, change display options, change the Auto Power Off setting and set other preferences.

Auto Power Off is an energy-saving feature that turns off your digital receiver after four hours of inactivity.




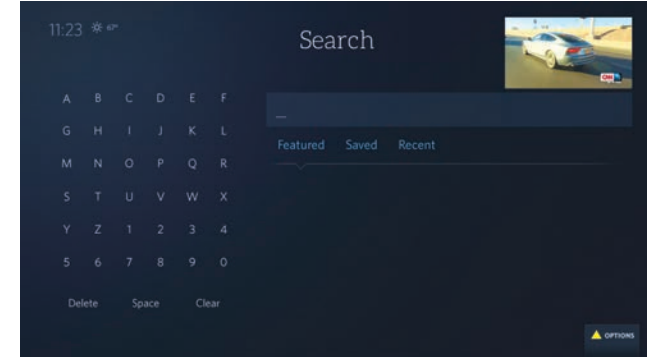
On Demand

On Demand titles are now grouped in the menu under TV Shows and Movies, making it easier than ever to browse through thousands of available titles. You can even view new release movies, which are available to rent under Video Store. Press **MENU**  or  on your remote and access your On Demand programming under TV Shows, Movies and Video Store.





Channel Bar and Mini Guide



See what else is on while still watching your show. Press **OK**  or  once to bring up the Channel Bar. Press it again to display the Mini Guide.

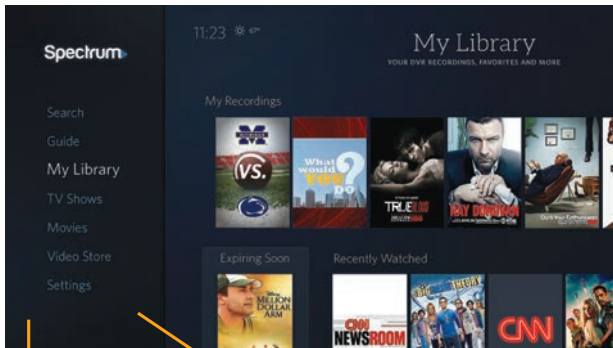


Search














Discover what's on, what's coming soon and what's available On Demand with a powerful new search tool that lets you search by keyword or title. Press **MENU**  or  on your remote and select Search to begin.

Solo pulsa MENU y prepárate para el mejor entretenimiento.












El menú es tu puerta a la experiencia de Spectrum TV y te brinda acceso rápido a todos los servicios que hay para ti, que incluyen Búsqueda (Search), Guía (Guide), Mi biblioteca (My Library), Programas de TV (TV Shows) y Películas (Movies) On Demand, Tienda para alquilar videos (Video Store) y Configuraciones (Settings). Pulsa MENU  o  en tu control remoto para comenzar.



Conoce tu guía

La guía de programación interactiva es como un mapa para todo lo que hay en TV. Para abrirla, pulsa **GUIDE**  o  en tu control remoto, luego usa las flechas    o  o los botones    para desplazarte de una lista a la otra. Pulsa **INFO**  o  para ver más información sobre un listado y **OK**  o  para ver el canal.

DVR (disponible con suscripción)

Si tienes DVR, puedes controlar la TV en vivo con los botones de comando    o     en tu control remoto, como lo harías en un reproductor de DVD. Para grabar un programa, solo pulsa **REC**  o . Para tener acceso a tu DVR, pulsa **DVR**  o **MY DVR**  en tu control remoto.

Activa o desactiva HD Auto Tune desde Settings en la sección Display. HD Auto Tune es una función que sintoniza automáticamente el televisor a la versión HD de un canal, si la hay, cuando seleccionas la versión SD.

Es posible que algunos receptores digitales no reciban la nueva Guía Spectrum; continuarás viendo la guía de canales anterior en los televisores conectados a estos receptores.

¿Necesitas ayuda o tienes alguna pregunta?
Visita charter.net/newguide

Spectrum

©2015 Charter Communications, Inc.

Presentación de la Guía Spectrum.

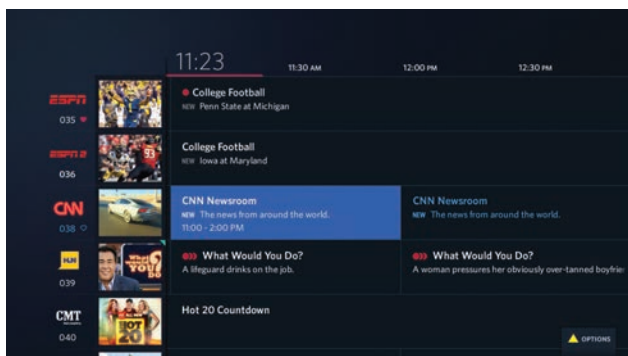
Ahora, buscar algo para ver es casi tan divertido como verlo.





Spectrum



Bienvenido a un nivel de control totalmente nuevo.

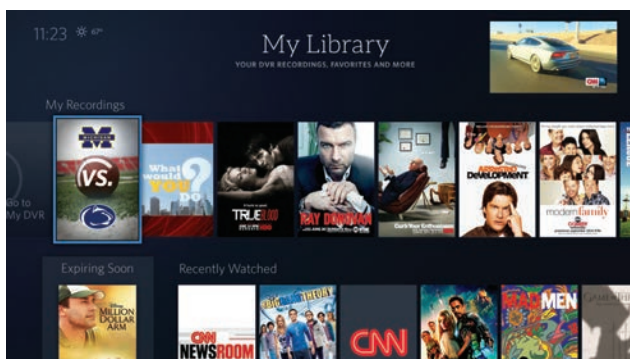
Presentación de la Guía Spectrum. Ahora puedes buscar, encontrar, guardar y mirar con más facilidad, mayor rapidez y de manera más intuitiva.





Guía de video

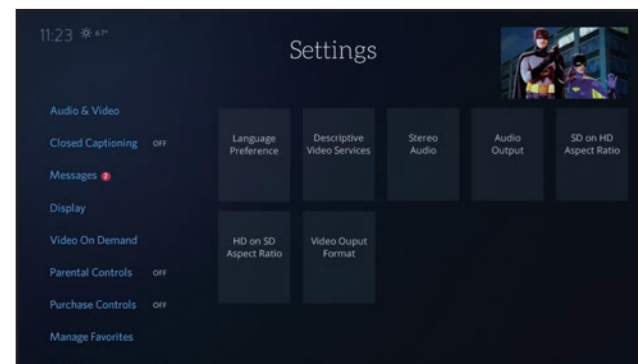
Mira la información detallada sobre lo que están dando en ese momento; incluso puedes obtener una vista previa en vivo de cada canal. Pulsa **GUIDE**  o  en tu control remoto para abrir la guía.

CONSEJO: Para alternar entre la guía estándar y la guía con video, pulsa **GUIDE**  o  una segunda vez.





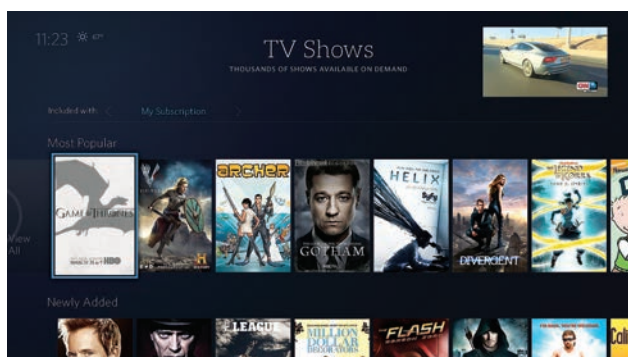
Mi biblioteca

Mi biblioteca contiene grabaciones en DVR, programas vistos recientemente, canales favoritos, sugerencias y tu Watchlist. En tu Watchlist se encuentran las películas y los programas On Demand que has seleccionado para ver más tarde. Para acceder a Mi biblioteca, pulsa **MENU**  o  en tu control remoto y selecciona My Library.





Configuraciones

Para acceder a la función de configuraciones y preferencias, pulsa **MENU**  o  y selecciona Settings. Aquí puedes establecer un PIN para control parental, cambiar las opciones de pantalla, cambiar la configuración de apagado automático y establecer otras preferencias. La función de apagado automático Auto Power Off permite ahorrar energía, ya que apaga el receptor digital después de cuatro horas de inactividad.





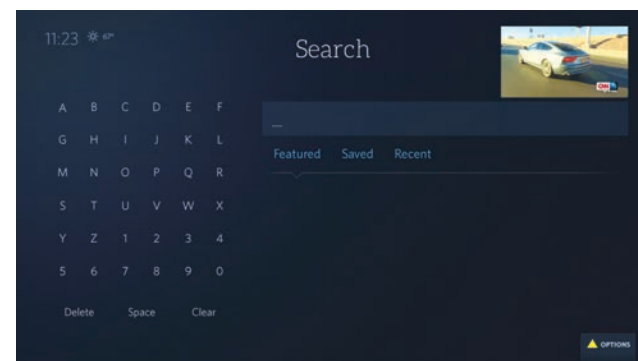
On Demand

Los títulos On Demand ahora están agrupados en el menú en TV Shows y Movies, lo que facilita la búsqueda entre miles de títulos disponibles. Incluso puedes ver películas recién estrenadas, que puedes alquilar en Video Store. Pulsa **MENU**  o  en tu control remoto y accede a la programación On Demand en TV Shows, Movies y Video Store.





Barra de canales y miniguía

Mira qué más están dando mientras ves tu programa. Pulsa **OK**  o  una vez para que aparezca la barra de canales. Púlsalo nuevamente para mostrar la miniguía.



Búsqueda

Descubre qué están dando, qué está por estrenarse y qué está disponible en On Demand con una nueva y potente herramienta de búsqueda que te permite buscar por palabra clave, título o actor/actriz. Pulsa **MENU**  o  en tu control remoto y selecciona Search para comenzar.